

**УПРАВЛЕНИЕ  
ФЕДЕРАЛЬНОЙ СЛУЖБЫ ГОСУДАРСТВЕННОЙ СТАТИСТИКИ  
ПО СЕВЕРО-КАВКАЗСКОМУ ФЕДЕРАЛЬНОМУ ОКРУГУ**




**ПОГОЛОВЬЕ  
СЕЛЬСКОХОЗЯЙСТВЕННЫХ  
ЖИВОТНЫХ**

**ПО КАБАРДИНО-БАЛКАРСКОЙ  
РЕСПУБЛИКЕ**

**Том V**  
Книга 2

**ИТОГИ ВСЕРОССИЙСКОЙ СЕЛЬСКОХОЗЯЙСТВЕННОЙ  
ПЕРЕПИСИ 2016 ГОДА**

**ОФИЦИАЛЬНОЕ ИЗДАНИЕ**



**РОССИЙСКАЯ ФЕДЕРАЦИЯ  
ФЕДЕРАЛЬНАЯ СЛУЖБА ГОСУДАРСТВЕННОЙ СТАТИСТИКИ  
УПРАВЛЕНИЕ ФЕДЕРАЛЬНОЙ СЛУЖБЫ ГОСУДАРСТВЕННОЙ СТАТИСТИКИ ПО  
СЕВЕРО - КАВКАЗСКОМУ ФЕДЕРАЛЬНОМУ ОКРУГУ**

**ИТОГИ ВСЕРОССИЙСКОЙ  
СЕЛЬСКОХОЗЯЙСТВЕННОЙ ПЕРЕПИСИ**

**2016 ГОДА**

**(в 6 томах)**

**Том 5.  
ПОГОЛОВЬЕ СЕЛЬСКОХОЗЯЙСТВЕННЫХ ЖИВОТНЫХ**

**Книга 2. Группировки объектов переписи по поголовью  
сельскохозяйственных животных.**

**Официальное издание**

**Нальчик**

**2018**

**УДК  
31:63(470,6)  
65.051.532(237)  
И93**

Редакционная коллегия по выпуску итогов Всероссийской сельскохозяйственной переписи 2016 года:

**Н.В. Скоркина** – председатель редакционной коллегии

А.А. Гаштова, К.М. Афашокова, А.А. Землякова, Н.А. Шапран.

**И93 Итоги Всероссийской сельскохозяйственной переписи 2016 года:**  
В 6 т./ Северо-Кавказстат-Н., 2018г.

Т. 5: Поголовье сельскохозяйственных животных: кн. 2: Группировки объектов переписи по поголовью сельскохозяйственных животных. – 163 с.: с диагр.

В томе 5 представлены итоги Всероссийской сельскохозяйственной переписи 2016 года о поголовье сельскохозяйственных животных в двух книгах в целом по Кабардино-Балкарской Республике и в разрезе муниципальных районов и городских округов.

В книге 1 сборника приведены данные о поголовье скота и птицы, структуре поголовья сельскохозяйственных животных по категориям хозяйств, половозрастным группам и видам.

В книге 2 сборника представлены группировки объектов переписи по поголовью основных видов сельскохозяйственных животных, размещены диаграммы в целом по Кабардино-Балкарской Республике и в разрезе муниципальных районов и городских округов.

Данные представлены в абсолютных и относительных показателях.

**УДК 31:63(470,6)  
65.051.532(237)  
И93**

Управление Федеральной службы государственной статистики  
по Северо - Кавказскому федеральному округу, 2018

E-mail: [kbstat@mail.ru](mailto:kbstat@mail.ru)  
<http://stavstat.ru>

**УДК  
31:63(470,6)  
65.051.532(237)  
И93**

Редакционная коллегия по выпуску итогов Всероссийской сельскохозяйственной переписи 2016 года:

**Н.В. Скоркина** – председатель редакционной коллегии

А.А. Гаштова, К.М. Афашокова, А.А. Землякова, Н.А. Шапран.

**И93 Итоги Всероссийской сельскохозяйственной переписи 2016 года:**  
В 6 т./ Северо-Кавказстат-Н., 2018г.

Т. 5: Поголовье сельскохозяйственных животных: кн. 2: Группировки объектов переписи по поголовью сельскохозяйственных животных. – 164 с.: с диагр.

В томе 5 представлены итоги Всероссийской сельскохозяйственной переписи 2016 года о поголовье сельскохозяйственных животных в двух книгах в целом по Кабардино-Балкарской Республике и в разрезе муниципальных районов и городских округов.

В книге 1 сборника приведены данные о поголовье скота и птицы, структуре поголовья сельскохозяйственных животных по категориям хозяйств, половозрастным группам и видам.

В книге 2 сборника представлены группировки объектов переписи по поголовью основных видов сельскохозяйственных животных, размещены диаграммы в целом по Кабардино-Балкарской Республике и в разрезе муниципальных районов и городских округов.

Данные представлены в абсолютных и относительных показателях.

**УДК 31:63(470,6)  
65.051.532(237)  
И93**

Управление Федеральной службы государственной статистики  
по Северо - Кавказскому федеральному округу, 2018

E-mail: [kbstat@mail.ru](mailto:kbstat@mail.ru)  
<http://stavstat.ru>

## СОДЕРЖАНИЕ

Предисловие.....	5
<b>ГРУППИРОВКИ ОБЪЕКТОВ ПЕРЕПИСИ ПО ПОГОЛОВЬЮ СЕЛЬСКОХОЗЯЙСТВЕННЫХ ЖИВОТНЫХ</b>	
<b>ГРУППИРОВКИ СЕЛЬСКОХОЗЯЙСТВЕННЫХ ОРГАНИЗАЦИЙ ПО ПОГОЛОВЬЮ СЕЛЬСКОХОЗЯЙСТВЕННЫХ ЖИВОТНЫХ</b>	
127. Группировка сельскохозяйственных организаций по поголовью крупного рогатого скота.....	8
128. Группировка сельскохозяйственных организаций по поголовью коров .....	18
129. Группировка сельскохозяйственных организаций по поголовью свиней .....	28
130. Группировка сельскохозяйственных организаций по поголовью овец и коз .....	38
131. Группировка сельскохозяйственных организаций по поголовью птицы .....	48
<b>ГРУППИРОВКИ КРЕСТЬЯНСКИХ (ФЕРМЕРСКИХ) ХОЗЯЙСТВ И ИНДИВИДУАЛЬНЫХ ПРЕДПРИНИМАТЕЛЕЙ ПО ПОГОЛОВЬЮ СЕЛЬСКОХОЗЯЙСТВЕННЫХ ЖИВОТНЫХ</b>	
132. Группировка крестьянских (фермерских) хозяйств и индивидуальных предпринимателей по поголовью крупного рогатого скота .....	58
133. Группировка крестьянских (фермерских) хозяйств и индивидуальных предпринимателей по поголовью коров.....	68
134. Группировка крестьянских (фермерских) хозяйств и индивидуальных предпринимателей по поголовью свиней.....	78
135. Группировка крестьянских (фермерских) хозяйств и индивидуальных предпринимателей по поголовью овец и коз.....	88
136. Группировка крестьянских (фермерских) хозяйств и индивидуальных предпринимателей по поголовью птицы.....	98
<b>ГРУППИРОВКИ ЛИЧНЫХ ПОДСОБНЫХ ХОЗЯЙСТВ ПО ПОГОЛОВЬЮ СЕЛЬСКОХОЗЯЙСТВЕННЫХ ЖИВОТНЫХ</b>	
137. Группировка личных подсобных хозяйств по поголовью крупного рогатого скота.....	108
138. Группировка личных подсобных хозяйств по поголовью коров.....	118
139. Группировка личных подсобных хозяйств по поголовью свиней.....	128
140. Группировка личных подсобных хозяйств по поголовью овец и коз.....	138
141. Группировка личных подсобных хозяйств по поголовью птицы .....	148
Методологические пояснения.....	158
Диаграммы.....	159



## ПРЕДИСЛОВИЕ

В книге 2 тома 5 представлены группировки сельскохозяйственных организаций, крестьянских (фермерских) хозяйств и индивидуальных предпринимателей, личных подсобных хозяйств по основным видам поголовья скота и птицы в целом по Кабардино-Балкарской Республике и в разрезе муниципальных районов и городских округов.

В издании представлены методологические пояснения к показателям, диаграммы по поголовью крупного рогатого скота, свиней, овец и коз, птицы в среднем на одну организацию (хозяйство) в целом по Кабардино-Балкарской Республике и в разрезе муниципальных районов и городских округов.

Электронная версия книги 2 тома 5 размещена на официальном сайте Северо-Кавказстата ([www.stavstat.gks.ru](http://www.stavstat.gks.ru)).

## СПИСОК СОКРАЩЕНИЙ

тыс. - тысяча  
г. - год

В сборнике приняты условные обозначения:

- - явление отсутствует  
0,0 - значение показателя меньше 0,1

В отдельных случаях незначительные расхождения между итогом и суммой данных объясняются их округлением.







**ГРУППИРОВКИ ОБЪЕКТОВ  
ПЕРЕПИСИ ПО ПОГОЛОВЬЮ  
СЕЛЬСКОХОЗЯЙСТВЕННЫХ  
ЖИВОТНЫХ**

## ГРУППИРОВКИ СЕЛЬСКОХОЗЯЙСТВЕННЫХ ОРГАНИЗАЦИЙ

### 127. ГРУППИРОВКА СЕЛЬСКОХОЗЯЙСТВЕННЫХ ОРГАНИЗАЦИЙ

(на 1 июля 2016 г.)

	Сельскохозяйственные организации, имевшие			
	до 101	101 - 300	301 - 500	501 - 1000
<b>Кабардино-Балкарская Республика</b>				
Число организаций, единиц	21	35	10	12
в процентах от общего числа организаций	6,9	11,4	3,3	3,9
в процентах от общего числа организаций, имевших поголовье	25,0	41,7	11,9	14,3
Поголовье крупного рогатого скота, голов	779	6640	3689	8998
в процентах от общего поголовья	2,5	21,2	11,8	28,7
в среднем на одну организацию, голов	37	190	369	750
Муниципальные районы				
Число организаций, единиц	20	28	9	9
в процентах от общего числа организаций	8,2	11,5	3,7	3,7
в процентах от общего числа организаций, имевших поголовье	27,8	38,9	12,5	12,5
Поголовье крупного рогатого скота, голов <sup>1)</sup>	768	5345	3217	6678
в процентах от общего поголовья	2,8	19,6	11,8	24,5
в среднем на одну организацию, голов	38	191	357	742
Баксанский				
Число организаций, единиц	5	2	-	1
в процентах от общего числа организаций	12,5	5,0	-	2,5
в процентах от общего числа организаций, имевших поголовье	55,6	22,2	-	11,1
Поголовье крупного рогатого скота, голов	85	282	-	604
в процентах от общего поголовья	3,4	11,4	-	24,3
в среднем на одну организацию, голов	17	141	-	604

## ПО ПОГОЛОВЬЮ СЕЛЬСКОХОЗЯЙСТВЕННЫХ ЖИВОТНЫХ

### ПО ПОГОЛОВЬЮ КРУПНОГО РОГАТОГО СКОТА

поголовье крупного рогатого скота, голов:					Организации, не имевшие поголовья
1001 - 1500	1501 - 3000	3001 - 5000	свыше 5000	всего	
1	5	-	-	84	222
0,3	1,6	-	-	27,5	72,5
1,2	6,0	-	-	100,0	x
1108	10148	-	-	31362	x
3,5	32,4	-	-	100,0	x
1108	2030	-	-	373	x
1	5	-	-	72	172
0,4	2,0	-	-	29,5	70,5
1,4	6,9	-	-	100,0	x
1108	10148	-	-	30366	x
4,1	37,2	-	-	100,0	x
1108	2030	-	-	379	x
-	1	-	-	9	31
-	2,5	-	-	22,5	77,5
-	11,1	-	-	100,0	x
-	1510	-	-	2481	x
-	60,9	-	-	100,0	x
-	1510	-	-	276	x

ГРУППИРОВКИ ОБЪЕКТОВ ПЕРЕПИСИ ПО ПОГОЛОВЬЮ  
СЕЛЬСКОХОЗЯЙСТВЕННЫХ ЖИВОТНЫХ

	Сельскохозяйственные организации, имевшие			
	до 101	101 - 300	301 - 500	501 - 1000
<b>Зольский</b>				
Число организаций, единиц	3	7	4	2
в процентах от общего числа организаций	8,1	18,9	10,8	5,4
в процентах от общего числа организаций, имевших поголовье	17,6	41,2	23,5	11,8
Поголовье крупного рогатого скота, голов	92	1206	1295	1665
в процентах от общего поголовья	1,7	22,5	24,1	31,0
в среднем на одну организацию, голов	31	172	324	833
<b>Лескенский</b>				
Число организаций, единиц	1	3	1	-
в процентах от общего числа организаций	4,8	14,3	4,8	-
в процентах от общего числа организаций, имевших поголовье	20,0	60,0	20,0	-
Поголовье крупного рогатого скота, голов	62	610	330	-
в процентах от общего поголовья	6,2	60,9	32,9	-
в среднем на одну организацию, голов	62	203	330	-
<b>Майский</b>				
Число организаций, единиц	-	1	1	1
в процентах от общего числа организаций	-	10,0	10,0	10,0
в процентах от общего числа организаций, имевших поголовье	-	25,0	25,0	25,0
Поголовье крупного рогатого скота, голов	-	220	324	625
в процентах от общего поголовья	-	5,9	8,6	16,6
в среднем на одну организацию, голов	-	220	324	625
<b>Прохладенский</b>				
Число организаций, единиц	1	1	1	3
в процентах от общего числа организаций	3,6	3,6	3,6	10,7

поголовье крупного рогатого скота, голов:					Организации, не имевшие поголовья
1001 - 1500	1501 - 3000	3001 - 5000	свыше 5000	всего	
1	-	-	-	17	20
2,7	-	-	-	45,9	54,1
5,9	-	-	-	100,0	x
1108	-	-	-	5366	x
20,6	-	-	-	100,0	x
1108	-	-	-	316	x
-	-	-	-	5	16
-	-	-	-	23,8	76,2
-	-	-	-	100,0	x
-	-	-	-	1002	x
-	-	-	-	100,0	x
-	-	-	-	200	x
-	1	-	-	4	6
-	10,0	-	-	40,0	60,0
-	25,0	-	-	100,0	x
-	2590	-	-	3759	x
-	68,9	-	-	100,0	x
-	2590	-	-	940	x
-	1	-	-	7	21
-	3,6	-	-	25,0	75,0

ГРУППИРОВКИ ОБЪЕКТОВ ПЕРЕПИСИ ПО ПОГОЛОВЬЮ  
СЕЛЬСКОХОЗЯЙСТВЕННЫХ ЖИВОТНЫХ

	Сельскохозяйственные организации, имевшие			
	до 101	101 - 300	301 - 500	501 - 1000
в процентах от общего числа организаций, имевших поголовье	14,3	14,3	14,3	42,9
Поголовье крупного рогатого скота, голов	25	176	331	2006
в процентах от общего поголовья	0,5	3,8	7,1	43,1
в среднем на одну организацию, голов	25	176	331	669
Черекский				
Число организаций, единиц	7	4	2	1
в процентах от общего числа организаций	38,9	22,2	11,1	5,6
в процентах от общего числа организаций, имевших поголовье	46,7	26,7	13,3	6,7
Поголовье крупного рогатого скота, голов	326	935	937	905
в процентах от общего поголовья	6,1	17,5	17,6	17,0
в среднем на одну организацию, голов	47	234	469	905
Терский				
Число организаций, единиц	-	1	-	-
в процентах от общего числа организаций	-	8,3	-	-
в процентах от общего числа организаций, имевших поголовье	-	100,0	-	-
Поголовье крупного рогатого скота, голов	-	134	-	-
в процентах от общего поголовья	-	100,0	-	-
в среднем на одну организацию, голов	-	134	-	-
Урванский				
Число организаций, единиц	-	-	-	-
в процентах от общего числа организаций	-	-	-	-
в процентах от общего числа организаций, имевших поголовье	-	-	-	-
Поголовье крупного рогатого скота, голов	-	-	-	-
в процентах от общего поголовья	-	-	-	-

поголовье крупного рогатого скота, голов:					Организации, не имевшие поголовья
1001 - 1500	1501 - 3000	3001 - 5000	свыше 5000	всего	
-	14,3	-	-	100,0	x
-	2112	-	-	4650	x
-	45,4	-	-	100,0	x
-	2112	-	-	664	x
-	1	-	-	15	3
-	5,6	-	-	83,3	16,7
-	6,7	-	-	100,0	x
-	2227	-	-	5330	x
-	41,8	-	-	100,0	x
-	2227	-	-	355	x
-	-	-	-	1	11
-	-	-	-	8,3	91,7
-	-	-	-	100,0	x
-	-	-	-	134	x
-	-	-	-	100,0	x
-	-	-	-	134	x
-	-	-	-	-	32
-	-	-	-	-	100,0
-	-	-	-	100,0	x
-	-	-	-	-	x
-	-	-	-	100,0	x

ГРУППИРОВКИ ОБЪЕКТОВ ПЕРЕПИСИ ПО ПОГОЛОВЬЮ  
СЕЛЬСКОХОЗЯЙСТВЕННЫХ ЖИВОТНЫХ

	Сельскохозяйственные организации, имевшие			
	до 101	101 - 300	301 - 500	501 - 1000
в среднем на одну организацию, голов	-	-	-	-
Чегемский				
Число организаций, единиц	1	9	-	1
в процентах от общего числа организаций	2,3	20,9	-	2,3
в процентах от общего числа организаций, имевших поголовье	8,3	75,0	-	8,3
Поголовье крупного рогатого скота, голов	19	1782	-	873
в процентах от общего поголовья	0,4	40,7	-	19,9
в среднем на одну организацию, голов	19	198	-	873
Эльбрусский				
Число организаций, единиц	2	-	-	-
в процентах от общего числа организаций	66,7	-	-	-
в процентах от общего числа организаций, имевших поголовье	100,0	-	-	-
Поголовье крупного рогатого скота, голов	159	-	-	-
в процентах от общего поголовья	100,0	-	-	-
в среднем на одну организацию, голов	80	-	-	-
Городские округа				
Число организаций, единиц	1	7	1	3
в процентах от общего числа организаций	1,6	11,3	1,6	4,8
в процентах от общего числа организаций, имевших поголовье	8,3	58,3	8,3	25,0
Поголовье крупного рогатого скота, голов <sup>1)</sup>	11	1295	472	2320
в процентах от общего поголовья	0,3	31,6	11,5	56,6
в среднем на одну организацию, голов	11	185	472	773
Нальчик				
Число организаций, единиц	1	3	1	1



поголовье крупного рогатого скота, голов:					Организации, не имевшие поголовья
1001 - 1500	1501 - 3000	3001 - 5000	свыше 5000	всего	
-	-	-	-	-	x
-	1	-	-	12	31
-	2,3	-	-	27,9	72,1
-	8,3	-	-	100,0	x
-	1709	-	-	4383	x
-	39,0	-	-	100,0	x
-	1709	-	-	365	x
-	-	-	-	2	1
-	-	-	-	66,7	33,3
-	-	-	-	100,0	x
-	-	-	-	159	x
-	-	-	-	100,0	x
-	-	-	-	80	x
-	-	-	-	12	50
-	-	-	-	19,4	80,6
-	-	-	-	100,0	x
-	-	-	-	4098	x
-	-	-	-	100,0	x
-	-	-	-	342	x
-	-	-	-	6	28

ГРУППИРОВКИ ОБЪЕКТОВ ПЕРЕПИСИ ПО ПОГОЛОВЬЮ  
СЕЛЬСКОХОЗЯЙСТВЕННЫХ ЖИВОТНЫХ

	Сельскохозяйственные организации, имевшие			
	до 101	101 - 300	301 - 500	501 - 1000
в процентах от общего числа организаций	2,9	8,8	2,9	2,9
в процентах от общего числа организаций, имевших поголовье	16,7	50,0	16,7	16,7
Поголовье крупного рогатого скота, голов	11	508	472	601
в процентах от общего поголовья	0,7	31,9	29,6	37,8
в среднем на одну организацию, голов	11	169	472	601
Баксан				
Число организаций, единиц	-	4	-	1
в процентах от общего числа организаций	-	25,0	-	6,3
в процентах от общего числа организаций, имевших поголовье	-	80,0	-	20,0
Поголовье крупного рогатого скота, голов	-	787	-	870
в процентах от общего поголовья	-	47,5	-	52,5
в среднем на одну организацию, голов	-	197	-	870
Прохладный				
Число организаций, единиц	-	-	-	1
в процентах от общего числа организаций	-	-	-	8,3
в процентах от общего числа организаций, имевших поголовье	-	-	-	100,0
Поголовье крупного рогатого скота, голов	-	-	-	849
в процентах от общего поголовья	-	-	-	100,0
в среднем на одну организацию, голов	-	-	-	849

\*) Здесь и в последующих таблицах данные приведены в целом на организацию с учетом поголовья, находящегося на территории других муниципальных образований.

поголовье крупного рогатого скота, голов:					всего	Организации, не имевшие поголовья
1001 - 1500	1501 - 3000	3001 - 5000	свыше 5000			
-	-	-	-	17,6	82,4	
-	-	-	-	100,0	x	
-	-	-	-	1592	x	
-	-	-	-	100,0	x	
-	-	-	-	265	x	
-	-	-	-	5	11	
-	-	-	-	31,3	68,8	
-	-	-	-	100,0	x	
-	-	-	-	1657	x	
-	-	-	-	100,0	x	
-	-	-	-	334	x	
-	-	-	-	1	11	
-	-	-	-	8,3	91,7	
-	-	-	-	100,0	x	
-	-	-	-	849	x	
-	-	-	-	100,0	x	
-	-	-	-	849	x	

СЯ

**128. ГРУППИРОВКА СЕЛЬСКОХОЗЯЙСТВЕННЫХ**

(на 1 июля 2016 г.)

	Сельскохозяйственные организации, имевшие			
	до 101	101 - 300	301 - 500	501 - 700
<b>Кабардино-Балкарская Республика</b>				
Число организаций, единиц	33	30	2	2
в процентах от общего числа организаций	10,8	9,8	0,7	0,7
в процентах от общего числа организаций, имевших поголовье	45,8	41,7	2,8	2,8
Поголовье коров, голов	1624	5280	707	1270
в процентах от общего поголовья	12,3	40,1	5,4	9,7
в среднем на одну организацию, голов	49	176	354	635
Муниципальные районы				
Число организаций, единиц	31	23	2	2
в процентах от общего числа организаций	12,7	9,4	0,8	0,8
в процентах от общего числа организаций, имевших поголовье	49,2	36,5	3,2	3,2
Поголовье коров, голов <sup>1)</sup>	1542	4312	707	1270
в процентах от общего поголовья	12,7	35,6	5,8	10,5
в среднем на одну организацию, голов	50	187	354	635
Баксанский				
Число организаций, единиц	3	-	1	-
в процентах от общего числа организаций	7,5	-	2,5	-
в процентах от общего числа организаций, имевших поголовье	60,0	-	20,0	-
Поголовье коров, голов	174	-	301	-
в процентах от общего поголовья	12,5	-	21,7	-
в среднем на одну организацию, голов	58	-	301	-

**ОРГАНИЗАЦИЙ ПО ПОГОЛОВЬЮ КОРОВ**

поголовье коров, голов:				Организации, не имевшие поголовья
701 - 1000	1001-1500	свыше 1500	всего	
4	1	-	72	234
1,3	0,3	-	23,5	76,5
5,6	1,4	-	100,0	x
3235	1042	-	13158	x
24,6	7,9	-	100,0	x
809	1042	-	183	x
4	1	-	63	181
1,6	0,4	-	25,8	74,2
6,3	1,6	-	100,0	x
3235	1042	-	12108	x
26,7	8,6	-	100,0	x
809	1042	-	192	x
1	-	-	5	35
2,5	-	-	12,5	87,5
20,0	-	-	100,0	x
915	-	-	1390	x
65,8	-	-	100,0	x
915	-	-	278	x

ГРУППИРОВКИ ОБЪЕКТОВ ПЕРЕПИСИ ПО ПОГОЛОВЬЮ  
СЕЛЬСКОХОЗЯЙСТВЕННЫХ ЖИВОТНЫХ

	Сельскохозяйственные организации, имевшие			
	до 101	101 - 300	301 - 500	501 - 700
<b>Зольский</b>				
Число организаций, единиц	4	8	1	1
в процентах от общего числа организаций	10,8	21,6	2,7	2,7
в процентах от общего числа организаций, имевших поголовье	26,7	53,3	6,7	6,7
Поголовье коров, голов	173	1421	406	600
в процентах от общего поголовья	5,2	42,7	12,2	18,0
в среднем на одну организацию, голов	43	178	406	600
<b>Лескенский</b>				
Число организаций, единиц	3	1	-	-
в процентах от общего числа организаций	14,3	4,8	-	-
в процентах от общего числа организаций, имевших поголовье	75,0	25,0	-	-
Поголовье коров, голов	176	111	-	-
в процентах от общего поголовья	61,3	38,7	-	-
в среднем на одну организацию, голов	59	111	-	-
<b>Майский</b>				
Число организаций, единиц	-	3	-	1
в процентах от общего числа организаций	-	30,0	-	10,0
в процентах от общего числа организаций, имевших поголовье	-	75,0	-	25,0
Поголовье коров, голов	-	428	-	670
в процентах от общего поголовья	-	39,0	-	61,0
в среднем на одну организацию, голов	-	143	-	670
<b>Прохладенский</b>				
Число организаций, единиц	3	3	-	-
в процентах от общего числа организаций	10,7	10,7	-	-

поголовье коров, голов:				Организации, не имевшие поголовья
701 - 1000	1001-1500	свыше 1500	всего	
1	-	-	15	22
2,7	-	-	40,5	59,5
6,7	-	-	100,0	x
731	-	-	3331	x
21,9	-	-	100,0	x
731	-	-	222	x
-	-	-	4	17
-	-	-	19,0	81,0
-	-	-	100,0	x
-	-	-	287	x
-	-	-	100,0	x
-	-	-	72	x
-	-	-	4	6
-	-	-	40,0	60,0
-	-	-	100,0	x
-	-	-	1098	x
-	-	-	100,0	x
-	-	-	275	x
1	-	-	7	21
3,6	-	-	25,0	75,0

ГРУППИРОВКИ ОБЪЕКТОВ ПЕРЕПИСИ ПО ПОГОЛОВЬЮ  
СЕЛЬСКОХОЗЯЙСТВЕННЫХ ЖИВОТНЫХ

	Сельскохозяйственные организации, имевшие			
	до 101	101 - 300	301 - 500	501 - 700
в процентах от общего числа организаций, имевших поголовье	42,9	42,9	-	-
Поголовье коров, голов	88	689	-	-
в процентах от общего поголовья	6,0	46,6	-	-
в среднем на одну организацию, голов	29	230	-	-
Черекский				
Число организаций, единиц	7	7	-	-
в процентах от общего числа организаций	38,9	38,9	-	-
в процентах от общего числа организаций, имевших поголовье	46,7	46,7	-	-
Поголовье коров, голов	217	1456	-	-
в процентах от общего поголовья	8,0	53,6	-	-
в среднем на одну организацию, голов	31	208	-	-
Терский				
Число организаций, единиц	1	-	-	-
в процентах от общего числа организаций	8,3	-	-	-
в процентах от общего числа организаций, имевших поголовье	100,0	-	-	-
Поголовье коров, голов	69	-	-	-
в процентах от общего поголовья	100,0	-	-	-
в среднем на одну организацию, голов	69	-	-	-
Урванский				
Число организаций, единиц	-	-	-	-
в процентах от общего числа организаций	-	-	-	-
в процентах от общего числа организаций, имевших поголовье	-	-	-	-
Поголовье коров, голов	-	-	-	-



поголовье коров, голов:				Организации, не имевшие поголовья
701 - 1000	1001-1500	свыше 1500	всего	
14,3	-	-	100,0	x
701	-	-	1478	x
47,4	-	-	100,0	x
701	-	-	211	x
-	1	-	15	3
-	5,6	-	83,3	16,7
-	6,7	-	100,0	x
-	1042	-	2715	x
-	38,4	-	100,0	x
-	1042	-	181	x
-	-	-	1	11
-	-	-	8,3	91,7
-	-	-	100,0	x
-	-	-	69	x
-	-	-	100,0	x
-	-	-	69	x
-	-	-	-	32
-	-	-	-	100,0
-	-	-	100,0	x
-	-	-	-	x

ГРУППИРОВКИ ОБЪЕКТОВ ПЕРЕПИСИ ПО ПОГОЛОВЬЮ  
СЕЛЬСКОХОЗЯЙСТВЕННЫХ ЖИВОТНЫХ

	Сельскохозяйственные организации, имевшие			
	до 101	101 - 300	301 - 500	501 - 700
в процентах от общего поголовья	-	-	-	-
в среднем на одну организацию, голов	-	-	-	-
Чегемский				
Число организаций, единиц	8	1	-	-
в процентах от общего числа организаций	18,6	2,3	-	-
в процентах от общего числа организаций, имевших поголовье	80,0	10,0	-	-
Поголовье коров, голов	568	207	-	-
в процентах от общего поголовья	34,2	12,4	-	-
в среднем на одну организацию, голов	71	207	-	-
Эльбрусский				
Число организаций, единиц	2	-	-	-
в процентах от общего числа организаций	66,7	-	-	-
в процентах от общего числа организаций, имевших поголовье	100,0	-	-	-
Поголовье коров, голов	77	-	-	-
в процентах от общего поголовья	100,0	-	-	-
в среднем на одну организацию, голов	39	-	-	-
Городские округа				
Число организаций, единиц	2	7	-	-
в процентах от общего числа организаций	3,2	11,3	-	-
в процентах от общего числа организаций, имевших поголовье	22,2	77,8	-	-
Поголовье коров, голов <sup>1)</sup>	82	968	-	-
в процентах от общего поголовья	7,8	92,2	-	-
в среднем на одну организацию, голов	41	138	-	-

ГРУППИРОВКИ ОБЪЕКТОВ ПЕРЕПИСИ ПО ПОГОЛОВЬЮ  
СЕЛЬСКОХОЗЯЙСТВЕННЫХ ЖИВОТНЫХ

Продолжение табл. 128

поголовье коров, голов:				Организации, не имевшие поголовья
701 - 1000	1001-1500	свыше 1500	всего	
-	-	-	100,0	x
-	-	-	-	x
1	-	-	10	33
2,3	-	-	23,3	76,7
10,0	-	-	100,0	x
888	-	-	1663	x
53,4	-	-	100,0	x
888	-	-	166	x
-	-	-	2	1
-	-	-	66,7	33,3
-	-	-	100,0	x
-	-	-	77	x
-	-	-	100,0	x
-	-	-	39	x
-	-	-	9	53
-	-	-	14,5	85,5
-	-	-	100,0	x
-	-	-	1050	x
-	-	-	100,0	x
-	-	-	117	x

ГРУППИРОВКИ ОБЪЕКТОВ ПЕРЕПИСИ ПО ПОГОЛОВЬЮ  
СЕЛЬСКОХОЗЯЙСТВЕННЫХ ЖИВОТНЫХ

	Сельскохозяйственные организации, имевшие			
	до 101	101 - 300	301 - 500	501 - 700
<b>Нальчик</b>				
Число организаций, единиц	1	4	-	-
в процентах от общего числа организаций	2,9	11,8	-	-
в процентах от общего числа организаций, имевших поголовье	20,0	80,0	-	-
Поголовье коров, голов	6	602	-	-
в процентах от общего поголовья	1,0	99,0	-	-
в среднем на одну организацию, голов	6	151	-	-
<b>Баксан</b>				
Число организаций, единиц	1	2	-	-
в процентах от общего числа организаций	6,3	12,5	-	-
в процентах от общего числа организаций, имевших поголовье	33,3	66,7	-	-
Поголовье коров, голов	76	258	-	-
в процентах от общего поголовья	22,8	77,2	-	-
в среднем на одну организацию, голов	76	129	-	-
<b>Прохладный</b>				
Число организаций, единиц	-	1	-	-
в процентах от общего числа организаций	-	8,3	-	-
в процентах от общего числа организаций, имевших поголовье	-	100,0	-	-
Поголовье коров, голов	-	108	-	-
в процентах от общего поголовья	-	100,0	-	-
в среднем на одну организацию, голов	-	108	-	-

поголовье коров, голов:				Организации, не имевшие поголовья
701 - 1000	1001-1500	свыше 1500	всего	
-	-	-	5	29
-	-	-	14,7	85,3
-	-	-	100,0	x
-	-	-	608	x
-	-	-	100,0	x
-	-	-	122	x
-	-	-	3	13
-	-	-	18,8	81,3
-	-	-	100,0	x
-	-	-	334	x
-	-	-	100,0	x
-	-	-	111	x
-	-	-	1	11
-	-	-	8,3	91,7
-	-	-	100,0	x
-	-	-	108	x
-	-	-	100,0	x
-	-	-	108	x

**129. ГРУППИРОВКА СЕЛЬСКОХОЗЯЙСТВЕННЫХ**

(на 1 июля 2016 г.)

	Сельскохозяйственные организации, имевшие		
	до 201	201 - 500	501 - 1000
<b>Кабардино-Балкарская Республика</b>			
Число организаций, единиц	2	-	-
в процентах от общего числа организаций	0,7	-	-
в процентах от общего числа организаций, имевших поголовье	66,7	-	-
Поголовье свиней, голов	101	-	-
в процентах от общего поголовья	0,3	-	-
в среднем на одну организацию, голов	51	-	-
Муниципальные районы			
Число организаций, единиц	2	-	-
в процентах от общего числа организаций	0,8	-	-
в процентах от общего числа организаций, имевших поголовье	66,7	-	-
Поголовье свиней, голов	101	-	-
в процентах от общего поголовья	0,3	-	-
в среднем на одну организацию, голов	51	-	-
Баксанский			
Число организаций, единиц	-	-	-
в процентах от общего числа организаций	-	-	-
в процентах от общего числа организаций, имевших поголовье	-	-	-
Поголовье свиней, голов	-	-	-
в процентах от общего поголовья	-	-	-
в среднем на одну организацию, голов	-	-	-

**ОРГАНИЗАЦИЙ ПО ПОГОЛОВЬЮ СВИНЕЙ**

поголовье свиней, голов:					Организации, не имевшие поголовья
1001 - 5000	5001 - 10000	10001 - 25000	свыше 25000	всего	
-	-	-	1	3	303
-	-	-	0,3	1,0	99,0
-	-	-	33,3	100,0	x
-	-	-	37660	37761	x
-	-	-	99,7	100,0	x
-	-	-	37660	12587	x
-	-	-	1	3	241
-	-	-	0,4	1,2	98,8
-	-	-	33,3	100,0	x
-	-	-	37660	37761	x
-	-	-	99,7	100,0	x
-	-	-	37660	12587	x
-	-	-	-	-	40
-	-	-	-	-	100,0
-	-	-	-	100,0	x
-	-	-	-	-	x
-	-	-	-	100,0	x
-	-	-	-	-	x

	Сельскохозяйственные организации, имевшие		
	до 201	201 - 500	501 - 1000
<b>Зольский</b>			
Число организаций, единиц	-	-	-
в процентах от общего числа организаций	-	-	-
в процентах от общего числа организаций, имевших поголовье	-	-	-
Поголовье свиней, голов	-	-	-
в процентах от общего поголовья	-	-	-
в среднем на одну организацию, голов	-	-	-
<b>Лескенский</b>			
Число организаций, единиц	-	-	-
в процентах от общего числа организаций	-	-	-
в процентах от общего числа организаций, имевших поголовье	-	-	-
Поголовье свиней, голов	-	-	-
в процентах от общего поголовья	-	-	-
в среднем на одну организацию, голов	-	-	-
<b>Майский</b>			
Число организаций, единиц	-	-	-
в процентах от общего числа организаций	-	-	-
в процентах от общего числа организаций, имевших поголовье	-	-	-
Поголовье свиней, голов	-	-	-
в процентах от общего поголовья	-	-	-
в среднем на одну организацию, голов	-	-	-
<b>Прохладненский</b>			
Число организаций, единиц	-	-	-
в процентах от общего числа организаций	-	-	-



поголовье свиней, голов:					всего	Организации, не имевшие поголовья
1001 - 5000	5001 - 10000	10001 - 25000	свыше 25000			
-	-	-	-	-	-	37
-	-	-	-	-	-	100,0
-	-	-	-	-	100,0	x
-	-	-	-	-	-	x
-	-	-	-	-	100,0	x
-	-	-	-	-	-	x
-	-	-	-	-	-	21
-	-	-	-	-	-	100,0
-	-	-	-	-	100,0	x
-	-	-	-	-	-	x
-	-	-	-	-	100,0	x
-	-	-	-	-	-	x
-	-	-	-	-	-	10
-	-	-	-	-	-	100,0
-	-	-	-	-	100,0	x
-	-	-	-	-	-	x
-	-	-	-	-	100,0	x
-	-	-	-	-	-	x
-	-	-	1	1	1	27
-	-	-	3,6	3,6	3,6	96,4

	Сельскохозяйственные организации, имевшие		
	до 201	201 - 500	501 - 1000
в процентах от общего числа организаций, имевших поголовье	-	-	-
Поголовье свиней, голов	-	-	-
в процентах от общего поголовья	-	-	-
в среднем на одну организацию, голов	-	-	-
Черекский			
Число организаций, единиц	-	-	-
в процентах от общего числа организаций	-	-	-
в процентах от общего числа организаций, имевших поголовье	-	-	-
Поголовье свиней, голов	-	-	-
в процентах от общего поголовья	-	-	-
в среднем на одну организацию, голов	-	-	-
Терский			
Число организаций, единиц	-	-	-
в процентах от общего числа организаций	-	-	-
в процентах от общего числа организаций, имевших поголовье	-	-	-
Поголовье свиней, голов	-	-	-
в процентах от общего поголовья	-	-	-
в среднем на одну организацию, голов	-	-	-
Урванский			
Число организаций, единиц	-	-	-
в процентах от общего числа организаций	-	-	-
в процентах от общего числа организаций, имевших поголовье	-	-	-
Поголовье свиней, голов	-	-	-

поголовье свиней, голов:					Организации, не имевшие поголовья
1001 - 5000	5001 - 10000	10001 - 25000	свыше 25000	всего	
-	-	-	100,0	100,0	x
-	-	-	37660	37660	x
-	-	-	100,0	100,0	x
-	-	-	37660	37660	x
-	-	-	-	-	18
-	-	-	-	-	100,0
-	-	-	-	100,0	x
-	-	-	-	-	x
-	-	-	-	100,0	x
-	-	-	-	-	x
-	-	-	-	-	12
-	-	-	-	-	100,0
-	-	-	-	100,0	x
-	-	-	-	-	x
-	-	-	-	100,0	x
-	-	-	-	-	x
-	-	-	-	-	32
-	-	-	-	-	100,0
-	-	-	-	100,0	x
-	-	-	-	-	x

ГРУППИРОВКИ ОБЪЕКТОВ ПЕРЕПИСИ ПО ПОГОЛОВЬЮ  
СЕЛЬСКОХОЗЯЙСТВЕННЫХ ЖИВОТНЫХ

	Сельскохозяйственные организации, имевшие		
	до 201	201 - 500	501 - 1000
в процентах от общего поголовья	-	-	-
в среднем на одну организацию, голов	-	-	-
Чегемский			
Число организаций, единиц	2	-	-
в процентах от общего числа организаций	4,7	-	-
в процентах от общего числа организаций, имевших поголовье	100,0	-	-
Поголовье свиней, голов	101	-	-
в процентах от общего поголовья	100,0	-	-
в среднем на одну организацию, голов	51	-	-
Эльбрусский			
Число организаций, единиц	-	-	-
в процентах от общего числа организаций	-	-	-
в процентах от общего числа организаций, имевших поголовье	-	-	-
Поголовье свиней, голов	-	-	-
в процентах от общего поголовья	-	-	-
в среднем на одну организацию, голов	-	-	-
Городские округа			
Число организаций, единиц	-	-	-
в процентах от общего числа организаций	-	-	-
в процентах от общего числа организаций, имевших поголовье	-	-	-
Поголовье свиней, голов	-	-	-
в процентах от общего поголовья	-	-	-
в среднем на одну организацию, голов	-	-	-

поголовье свиней, голов:					всего	Организации, не имевшие поголовья
1001 - 5000	5001 - 10000	10001 - 25000	свыше 25000			
-	-	-	-	100,0	x	
-	-	-	-	-	x	
-	-	-	-	2	41	
-	-	-	-	4,7	95,3	
-	-	-	-	100,0	x	
-	-	-	-	101	x	
-	-	-	-	100,0	x	
-	-	-	-	51	x	
-	-	-	-	-	3	
-	-	-	-	-	100,0	
-	-	-	-	100,0	x	
-	-	-	-	-	x	
-	-	-	-	100,0	x	
-	-	-	-	-	x	
-	-	-	-	-	62	
-	-	-	-	-	100,0	
-	-	-	-	100,0	x	
-	-	-	-	-	x	
-	-	-	-	100,0	x	
-	-	-	-	-	x	

	Сельскохозяйственные организации, имевшие		
	до 201	201 - 500	501 - 1000
<b>Нальчик</b>			
Число организаций, единиц	-	-	-
в процентах от общего числа организаций	-	-	-
в процентах от общего числа организаций, имевших поголовье	-	-	-
Поголовье свиней, голов	-	-	-
в процентах от общего поголовья	-	-	-
в среднем на одну организацию, голов	-	-	-
<b>Баксан</b>			
Число организаций, единиц	-	-	-
в процентах от общего числа организаций	-	-	-
в процентах от общего числа организаций, имевших поголовье	-	-	-
Поголовье свиней, голов	-	-	-
в процентах от общего поголовья	-	-	-
в среднем на одну организацию, голов	-	-	-
<b>Прохладный</b>			
Число организаций, единиц	-	-	-
в процентах от общего числа организаций	-	-	-
в процентах от общего числа организаций, имевших поголовье	-	-	-
Поголовье свиней, голов	-	-	-
в процентах от общего поголовья	-	-	-
в среднем на одну организацию, голов	-	-	-

поголовье свиней, голов:					Организации, не имевшие поголовья
1001 - 5000	5001 - 10000	10001 - 25000	свыше 25000	всего	
-	-	-	-	-	34
-	-	-	-	-	100,0
-	-	-	-	100,0	x
-	-	-	-	-	x
-	-	-	-	100,0	x
-	-	-	-	-	x
-	-	-	-	-	16
-	-	-	-	-	100,0
-	-	-	-	100,0	x
-	-	-	-	-	x
-	-	-	-	100,0	x
-	-	-	-	-	x
-	-	-	-	-	12
-	-	-	-	-	100,0
-	-	-	-	100,0	x
-	-	-	-	-	x
-	-	-	-	100,0	x
-	-	-	-	-	x

**130. ГРУППИРОВКА СЕЛЬСКОХОЗЯЙСТВЕННЫХ**

(на 1 июля 2016 г.)

	Сельскохозяйственные организации, имевшие				
	до 101	101 - 300	301 - 700	701 - 1500	1501 - 3000
<b>Кабардино-Балкарская Республика</b>					
Число организаций, единиц	8	8	14	8	3
в процентах от общего числа организаций	2,6	2,6	4,6	2,6	1,0
в процентах от общего числа организаций, имевших поголовье	17,4	17,4	30,4	17,4	6,5
Поголовье овец и коз, голов	475	1558	6635	7341	6916
в процентах от общего поголовья	0,6	2,1	8,9	9,8	9,3
в среднем на одну организацию, голов	59	195	474	918	2305
Муниципальные районы					
Число организаций, единиц	5	7	14	8	3
в процентах от общего числа организаций	2,0	2,9	5,7	3,3	1,2
в процентах от общего числа организаций, имевших поголовье	11,9	16,7	33,3	19,0	7,1
Поголовье овец и коз, голов <sup>1)</sup>	288	1448	6635	7341	6916
в процентах от общего поголовья	0,4	1,9	8,9	9,9	9,3
в среднем на одну организацию, голов	58	207	474	918	2305
Баксанский					
Число организаций, единиц	-	-	1	-	-
в процентах от общего числа организаций	-	-	2,5	-	-
в процентах от общего числа организаций, имевших поголовье	-	-	50,0	-	-
Поголовье овец и коз, голов	-	-	470	-	-
в процентах от общего поголовья	-	-	10,3	-	-
в среднем на одну организацию, голов	-	-	470	-	-
Зольский					
Число организаций, единиц	-	3	5	3	1



**ОРГАНИЗАЦИЙ ПО ПОГОЛОВЬЮ ОВЕЦ И КОЗ**

поголовье овец и коз, голов:					Организации, не имевшие поголовья
3001 - 5000	5001 - 10000	10001 - 15000	свыше 15000	всего	
2	2	-	1	46	260
0,7	0,7	-	0,3	15,0	85,0
4,3	4,3	-	2,2	100,0	x
7535	14291	-	29997	74748	x
10,1	19,1	-	40,1	100,0	x
3768	7146	-	29997	1625	x
2	2	-	1	42	202
0,8	0,8	-	0,4	17,2	82,8
4,8	4,8	-	2,4	100,0	x
7535	14291	-	29997	74451	x
10,1	19,2	-	40,3	100,0	x
3768	7146	-	29997	1773	x
1	-	-	-	2	38
2,5	-	-	-	5,0	95,0
50,0	-	-	-	100,0	x
4100	-	-	-	4570	x
89,7	-	-	-	100,0	x
4100	-	-	-	2285	x
-	-	-	-	12	25

ГРУППИРОВКИ ОБЪЕКТОВ ПЕРЕПИСИ ПО ПОГОЛОВЬЮ  
СЕЛЬСКОХОЗЯЙСТВЕННЫХ ЖИВОТНЫХ

	Сельскохозяйственные организации, имевшие				
	до 101	101 - 300	301 - 700	701 - 1500	1501 - 3000
в процентах от общего числа организаций	-	8,1	13,5	8,1	2,7
Поголовье овец и коз, голов	-	25,0	41,7	25,0	8,3
Поголовье овец и коз, голов	-	665	2370	2956	2368
в процентах от общего поголовья	-	8,0	28,4	35,4	28,3
в среднем на одну организацию, голов	-	222	474	985	2368
Лескенский					
Число организаций, единиц	1	-	2	-	-
в процентах от общего числа организаций	4,8	-	9,5	-	-
в процентах от общего числа организаций, имевших поголовье	33,3	-	66,7	-	-
Поголовье овец и коз, голов	57	-	1070	-	-
в процентах от общего поголовья	5,1	-	94,9	-	-
в среднем на одну организацию, голов	57	-	535	-	-
Майский					
Число организаций, единиц	1	-	-	-	1
в процентах от общего числа организаций	10,0	-	-	-	10,0
в процентах от общего числа организаций, имевших поголовье	50,0	-	-	-	50,0
Поголовье овец и коз, голов	31	-	-	-	1850
в процентах от общего поголовья	1,6	-	-	-	98,4
в среднем на одну организацию, голов	31	-	-	-	1850
Прохладненский					
Число организаций, единиц	1	1	-	1	1
в процентах от общего числа организаций	3,6	3,6	-	3,6	3,6
в процентах от общего числа организаций, имевших поголовье	25,0	25,0	-	25,0	25,0
Поголовье овец и коз, голов	69	244	-	960	2698

поголовье овец и коз, голов:					всего	Организации, не имевшие поголовья
3001 - 5000	5001 - 10000	10001 - 15000	свыше 15000			
-	-	-	-	32,4	67,6	
-	-	-	-	100,0	x	
-	-	-	-	8359	x	
-	-	-	-	100,0	x	
-	-	-	-	697	x	
-	-	-	-	3	18	
-	-	-	-	14,3	85,7	
-	-	-	-	100,0	x	
-	-	-	-	1127	x	
-	-	-	-	100,0	x	
-	-	-	-	376	x	
-	-	-	-	2	8	
-	-	-	-	20,0	80,0	
-	-	-	-	100,0	x	
-	-	-	-	1881	x	
-	-	-	-	100,0	x	
-	-	-	-	941	x	
-	-	-	-	4	24	
-	-	-	-	14,3	85,7	
-	-	-	-	100,0	x	
-	-	-	-	3971	x	

ГРУППИРОВКИ ОБЪЕКТОВ ПЕРЕПИСИ ПО ПОГОЛОВЬЮ  
СЕЛЬСКОХОЗЯЙСТВЕННЫХ ЖИВОТНЫХ

	Сельскохозяйственные организации, имевшие				
	до 101	101 - 300	301 - 700	701 - 1500	1501 - 3000
в процентах от общего поголовья	1,7	6,1	-	24,2	67,9
в среднем на одну организацию, голов	69	244	-	960	2698
Черекский					
Число организаций, единиц	-	1	4	3	-
в процентах от общего числа организаций	-	5,6	22,2	16,7	-
в процентах от общего числа организаций, имевших поголовье	-	8,3	33,3	25,0	-
Поголовье овец и коз, голов	-	265	1773	2602	-
в процентах от общего поголовья	-	0,5	3,4	5,0	-
в среднем на одну организацию, голов	-	265	443	867	-
Терский					
Число организаций, единиц	1	-	-	-	-
в процентах от общего числа организаций	8,3	-	-	-	-
в процентах от общего числа организаций, имевших поголовье	100,0	-	-	-	-
Поголовье овец и коз, голов	95	-	-	-	-
в процентах от общего поголовья	100,0	-	-	-	-
в среднем на одну организацию, голов	95	-	-	-	-
Урванский					
Число организаций, единиц	-	-	-	-	-
в процентах от общего числа организаций	-	-	-	-	-
в процентах от общего числа организаций, имевших поголовье	-	-	-	-	-
Поголовье овец и коз, голов	-	-	-	-	-
в процентах от общего поголовья	-	-	-	-	-
в среднем на одну организацию, голов	-	-	-	-	-

поголовье овец и коз, голов:					Организации, не имевшие поголовья
3001 - 5000	5001 - 10000	10001 - 15000	свыше 15000	всего	
-	-	-	-	100,0	x
-	-	-	-	993	x
1	2	-	1	12	6
5,6	11,1	-	5,6	66,7	33,3
8,3	16,7	-	8,3	100,0	x
3435	14291	-	29997	52363	x
6,6	27,3	-	57,3	100,0	x
3435	7146	-	29997	4364	x
-	-	-	-	1	11
-	-	-	-	8,3	91,7
-	-	-	-	100,0	x
-	-	-	-	95	x
-	-	-	-	100,0	x
-	-	-	-	95	x
-	-	-	-	-	32
-	-	-	-	-	100,0
-	-	-	-	100,0	x
-	-	-	-	-	x
-	-	-	-	100,0	x
-	-	-	-	-	x

ГРУППИРОВКИ ОБЪЕКТОВ ПЕРЕПИСИ ПО ПОГОЛОВЬЮ  
СЕЛЬСКОХОЗЯЙСТВЕННЫХ ЖИВОТНЫХ

	Сельскохозяйственные организации, имевшие				
	до 101	101 - 300	301 - 700	701 - 1500	1501 - 3000
<b>Чегемский</b>					
Число организаций, единиц	1	2	1	1	-
в процентах от общего числа организаций	2,3	4,7	2,3	2,3	-
в процентах от общего числа организаций, имевших поголовье	20,0	40,0	20,0	20,0	-
Поголовье овец и коз, голов	36	274	353	823	-
в процентах от общего поголовья	2,4	18,4	23,8	55,4	-
в среднем на одну организацию, голов	36	137	353	823	-
<b>Эльбрусский</b>					
Число организаций, единиц	-	-	1	-	-
в процентах от общего числа организаций	-	-	33,3	-	-
в процентах от общего числа организаций, имевших поголовье	-	-	100,0	-	-
Поголовье овец и коз, голов	-	-	599	-	-
в процентах от общего поголовья	-	-	100,0	-	-
в среднем на одну организацию, голов	-	-	599	-	-
<b>Городские округа</b>					
Число организаций, единиц	3	1	-	-	-
в процентах от общего числа организаций	4,8	1,6	-	-	-
в процентах от общего числа организаций, имевших поголовье	75,0	25,0	-	-	-
Поголовье овец и коз, голов <sup>1)</sup>	187	110	-	-	-
в процентах от общего поголовья	63,0	37,0	-	-	-
в среднем на одну организацию, голов	62	110	-	-	-
<b>Нальчик</b>					
Число организаций, единиц	3	1	-	-	-
в процентах от общего числа организаций	8,8	2,9	-	-	-

поголовье овец и коз, голов:					всего	Организации, не имевшие поголовья
3001 - 5000	5001 - 10000	10001 - 15000	свыше 15000			
-	-	-	-	5	38	
-	-	-	-	11,6	88,4	
-	-	-	-	100,0	x	
-	-	-	-	1486	x	
-	-	-	-	100,0	x	
-	-	-	-	297	x	
-	-	-	-	1	2	
-	-	-	-	33,3	66,7	
-	-	-	-	100,0	x	
-	-	-	-	599	x	
-	-	-	-	100,0	x	
-	-	-	-	599	x	
-	-	-	-	4	58	
-	-	-	-	6,5	93,5	
-	-	-	-	100,0	x	
-	-	-	-	297	x	
-	-	-	-	100,0	x	
-	-	-	-	74	x	
-	-	-	-	4	30	
-	-	-	-	11,8	88,2	

ГРУППИРОВКИ ОБЪЕКТОВ ПЕРЕПИСИ ПО ПОГОЛОВЬЮ  
СЕЛЬСКОХОЗЯЙСТВЕННЫХ ЖИВОТНЫХ

	Сельскохозяйственные организации, имевшие				
	до 101	101 - 300	301 - 700	701 - 1500	1501 - 3000
в процентах от общего числа организаций, имевших поголовье	75,0	25,0	-	-	-
Поголовье овец и коз, голов	187	110	-	-	-
в процентах от общего поголовья	63,0	37,0	-	-	-
в среднем на одну организацию, голов	62	110	-	-	-
Баксан					
Число организаций, единиц	-	-	-	-	-
в процентах от общего числа организаций	-	-	-	-	-
в процентах от общего числа организаций, имевших поголовье	-	-	-	-	-
Поголовье овец и коз, голов	-	-	-	-	-
в процентах от общего поголовья	-	-	-	-	-
в среднем на одну организацию, голов	-	-	-	-	-
Прохладный					
Число организаций, единиц	-	-	-	-	-
в процентах от общего числа организаций	-	-	-	-	-
в процентах от общего числа организаций, имевших поголовье	-	-	-	-	-
Поголовье овец и коз, голов	-	-	-	-	-
в процентах от общего поголовья	-	-	-	-	-
в среднем на одну организацию, голов	-	-	-	-	-



поголовье овец и коз, голов:					всего	Организации, не имевшие поголовья
3001 - 5000	5001 - 10000	10001 - 15000	свыше 15000			
-	-	-	-	100,0	x	
-	-	-	-	297	x	
-	-	-	-	100,0	x	
-	-	-	-	74	x	
-	-	-	-	-	16	
-	-	-	-	-	100,0	
-	-	-	-	100,0	x	
-	-	-	-	-	x	
-	-	-	-	100,0	x	
-	-	-	-	-	x	
-	-	-	-	-	12	
-	-	-	-	-	100,0	
-	-	-	-	100,0	x	
-	-	-	-	-	x	
-	-	-	-	100,0	x	
-	-	-	-	-	x	

**131. ГРУППИРОВКА СЕЛЬСКОХОЗЯЙСТВЕННЫХ**

(на 1 июля 2016 г.)

	Сельскохозяйственные организации,		
	до 301	301 - 3000	3001 - 50000
<b>Кабардино-Балкарская Республика</b>			
Число организаций, единиц	-	5	13
в процентах от общего числа организаций	-	1,6	4,2
в процентах от общего числа организаций, имевших поголовье	-	22,7	59,1
Поголовье птицы, голов	-	6076	277640
в процентах от общего поголовья	-	0,5	22,7
в среднем на одну организацию, голов	-	1215	21357
Муниципальные районы			
Число организаций, единиц	-	5	11
в процентах от общего числа организаций	-	2,0	4,5
в процентах от общего числа организаций, имевших поголовье	-	25,0	55,0
Поголовье птицы, голов	-	6076	233740
в процентах от общего поголовья	-	0,5	19,8
в среднем на одну организацию, голов	-	1215	21249
Баксанский			
Число организаций, единиц	-	-	1
в процентах от общего числа организаций	-	-	2,5
в процентах от общего числа организаций, имевших поголовье	-	-	50,0
Поголовье птицы, голов	-	-	3500
в процентах от общего поголовья	-	-	1,8
в среднем на одну организацию, голов	-	-	3500
Зольский			
Число организаций, единиц	-	-	-

**ОРГАНИЗАЦИЙ ПО ПОГОЛОВЬЮ ПТИЦЫ**

имевшие поголовье птицы, голов:					Организации, не имевшие поголовья
50001 - 150000	150001 - 300000	300001 - 600000	свыше 600000	всего	
1	2	1	-	22	284
0,3	0,7	0,3	-	7,2	92,8
4,5	9,1	4,5	-	100,0	x
81480	353224	506206	-	1224626	x
6,7	28,8	41,3	-	100,0	x
81480	176612	506206	-	55665	x
1	2	1	-	20	224
0,4	0,8	0,4	-	8,2	91,8
5,0	10,0	5,0	-	100,0	x
81480	353224	506206	-	1180726	x
6,9	29,9	42,9	-	100,0	x
81480	176612	506206	-	59036	x
-	1	-	-	2	38
-	2,5	-	-	5,0	95,0
-	50,0	-	-	100,0	x
-	193567	-	-	197067	x
-	98,2	-	-	100,0	x
-	193567	-	-	98534	x
-	-	-	-	-	37

ГРУППИРОВКИ ОБЪЕКТОВ ПЕРЕПИСИ ПО ПОГОЛОВЬЮ  
СЕЛЬСКОХОЗЯЙСТВЕННЫХ ЖИВОТНЫХ

	Сельскохозяйственные организации,		
	до 301	301 - 3000	3001 - 50000
в процентах от общего числа организаций	-	-	-
в процентах от общего числа организаций, имевших поголовье	-	-	-
Поголовье птицы, голов	-	-	-
в процентах от общего поголовья	-	-	-
в среднем на одну организацию, голов	-	-	-
Лескенский			
Число организаций, единиц	-	-	-
в процентах от общего числа организаций	-	-	-
в процентах от общего числа организаций, имевших поголовье	-	-	-
Поголовье птицы, голов	-	-	-
в процентах от общего поголовья	-	-	-
в среднем на одну организацию, голов	-	-	-
Майский			
Число организаций, единиц	-	1	-
в процентах от общего числа организаций	-	10,0	-
в процентах от общего числа организаций, имевших поголовье	-	50,0	-
Поголовье птицы, голов	-	583	-
в процентах от общего поголовья	-	0,4	-
в среднем на одну организацию, голов	-	583	-
Прохладненский			
Число организаций, единиц	-	2	3
в процентах от общего числа организаций	-	7,1	10,7
в процентах от общего числа организаций, имевших поголовье	-	33,3	50,0
Поголовье птицы, голов	-	1993	53340

имевшие поголовье птицы, голов:					Организации, не имевшие поголовья
50001 - 150000	150001 - 300000	300001 - 600000	свыше 600000	всего	
-	-	-	-	-	100,0
-	-	-	-	100,0	x
-	-	-	-	-	x
-	-	-	-	100,0	x
-	-	-	-	-	x
-	-	-	-	-	21
-	-	-	-	-	100,0
-	-	-	-	100,0	x
-	-	-	-	-	x
-	-	-	-	100,0	x
-	-	-	-	-	x
-	1	-	-	2	8
-	10,0	-	-	20,0	80,0
-	50,0	-	-	100,0	x
-	159657	-	-	160240	x
-	99,6	-	-	100,0	x
-	159657	-	-	80120	x
-	-	1	-	6	22
-	-	3,6	-	21,4	78,6
-	-	16,7	-	100,0	x
-	-	506206	-	561539	x

	Сельскохозяйственные организации,		
	до 301	301 - 3000	3001 - 50000
в процентах от общего поголовья	-	0,4	9,5
в среднем на одну организацию, голов	-	997	17780
Черекский			
Число организаций, единиц	-	1	-
в процентах от общего числа организаций	-	5,6	-
в процентах от общего числа организаций, имевших поголовье	-	100,0	-
Поголовье птицы, голов	-	3000	-
в процентах от общего поголовья	-	100,0	-
в среднем на одну организацию, голов	-	3000	-
Терский			
Число организаций, единиц	-	-	1
в процентах от общего числа организаций	-	-	8,3
в процентах от общего числа организаций, имевших поголовье	-	-	100,0
Поголовье птицы, голов	-	-	29800
в процентах от общего поголовья	-	-	100,0
в среднем на одну организацию, голов	-	-	29800
Урванский			
Число организаций, единиц	-	-	-
в процентах от общего числа организаций	-	-	-
в процентах от общего числа организаций, имевших поголовье	-	-	-
Поголовье птицы, голов	-	-	-
в процентах от общего поголовья	-	-	-
в среднем на одну организацию, голов	-	-	-

имевшие поголовье птицы, голов:					всего	Организации, не имевшие поголовья
50001 - 150000	150001 - 300000	300001 - 600000	свыше 600000			
-	-	90,1	-	100,0	x	
-	-	506206	-	93590	x	
-	-	-	-	1	17	
-	-	-	-	5,6	94,4	
-	-	-	-	100,0	x	
-	-	-	-	3000	x	
-	-	-	-	100,0	x	
-	-	-	-	3000	x	
-	-	-	-	1	11	
-	-	-	-	8,3	91,7	
-	-	-	-	100,0	x	
-	-	-	-	29800	x	
-	-	-	-	100,0	x	
-	-	-	-	29800	x	
-	-	-	-	-	32	
-	-	-	-	-	100,0	
-	-	-	-	100,0	x	
-	-	-	-	-	x	
-	-	-	-	100,0	x	
-	-	-	-	-	x	

ГРУППИРОВКИ ОБЪЕКТОВ ПЕРЕПИСИ ПО ПОГОЛОВЬЮ  
СЕЛЬСКОХОЗЯЙСТВЕННЫХ ЖИВОТНЫХ

	Сельскохозяйственные организации,		
	до 301	301 - 3000	3001 - 50000
<b>Чегемский</b>			
Число организаций, единиц	-	1	6
в процентах от общего числа организаций	-	2,3	14,0
в процентах от общего числа организаций, имевших поголовье	-	12,5	75,0
Поголовье птицы, голов	-	500	147100
в процентах от общего поголовья	-	0,2	64,2
в среднем на одну организацию, голов	-	500	24517
<b>Эльбрусский</b>			
Число организаций, единиц	-	-	-
в процентах от общего числа организаций	-	-	-
в процентах от общего числа организаций, имевших поголовье	-	-	-
Поголовье птицы, голов	-	-	-
в процентах от общего поголовья	-	-	-
в среднем на одну организацию, голов	-	-	-
<b>Городские округа</b>			
Число организаций, единиц	-	-	2
в процентах от общего числа организаций	-	-	3,2
в процентах от общего числа организаций, имевших поголовье	-	-	100,0
Поголовье птицы, голов	-	-	43900
в процентах от общего поголовья	-	-	100,0
в среднем на одну организацию, голов	-	-	21950
<b>Нальчик</b>			
Число организаций, единиц	-	-	-
в процентах от общего числа организаций	-	-	-



имевшие поголовье птицы, голов:					Организации, не имевшие поголовья
50001 - 150000	150001 - 300000	300001 - 600000	свыше 600000	всего	
1	-	-	-	8	35
2,3	-	-	-	18,6	81,4
12,5	-	-	-	100,0	x
81480	-	-	-	229080	x
35,6	-	-	-	100,0	x
81480	-	-	-	28635	x
-	-	-	-	-	3
-	-	-	-	-	100,0
-	-	-	-	100,0	x
-	-	-	-	-	x
-	-	-	-	100,0	x
-	-	-	-	-	x
-	-	-	-	2	60
-	-	-	-	3,2	96,8
-	-	-	-	100,0	x
-	-	-	-	43900	x
-	-	-	-	100,0	x
-	-	-	-	21950	x
-	-	-	-	-	34
-	-	-	-	-	100,0

ГРУППИРОВКИ ОБЪЕКТОВ ПЕРЕПИСИ ПО ПОГОЛОВЬЮ  
СЕЛЬСКОХОЗЯЙСТВЕННЫХ ЖИВОТНЫХ

	Сельскохозяйственные организации,		
	до 301	301 - 3000	3001 - 50000
в процентах от общего числа организаций, имевших поголовье	-	-	-
Поголовье птицы, голов	-	-	-
в процентах от общего поголовья	-	-	-
в среднем на одну организацию, голов	-	-	-
Баксан			
Число организаций, единиц	-	-	2
в процентах от общего числа организаций	-	-	12,5
в процентах от общего числа организаций, имевших поголовье	-	-	100,0
Поголовье птицы, голов	-	-	43900
в процентах от общего поголовья	-	-	100,0
в среднем на одну организацию, голов	-	-	21950
Прохладный			
Число организаций, единиц	-	-	-
в процентах от общего числа организаций	-	-	-
в процентах от общего числа организаций, имевших поголовье	-	-	-
Поголовье птицы, голов	-	-	-
в процентах от общего поголовья	-	-	-
в среднем на одну организацию, голов	-	-	-

имевшие поголовье птицы, голов:					Организации, не имевшие поголовья
50001 - 150000	150001 - 300000	300001 - 600000	свыше 600000	всего	
-	-	-	-	100,0	x
-	-	-	-	-	x
-	-	-	-	100,0	x
-	-	-	-	-	x
-	-	-	-	2	14
-	-	-	-	12,5	87,5
-	-	-	-	100,0	x
-	-	-	-	43900	x
-	-	-	-	100,0	x
-	-	-	-	21950	x
-	-	-	-	-	12
-	-	-	-	-	100,0
-	-	-	-	100,0	x
-	-	-	-	-	x
-	-	-	-	100,0	x
-	-	-	-	-	x

## ГРУППИРОВКИ КРЕСТЬЯНСКИХ (ФЕРМЕРСКИХ) ПРЕДПРИНИМАТЕЛЕЙ ПО ПОГОЛОВЬЮ

### 132. ГРУППИРОВКА КРЕСТЬЯНСКИХ (ФЕРМЕРСКИХ) ПО ПОГОЛОВЬЮ КРУПНОГО

(на 1 июля 2016 г.)

	Хозяйства, имевшие поголовье крупного				
	до 3	3 - 5	6 - 10	11 - 20	21 - 30
<b>Кабардино-Балкарская Республика</b>					
Число хозяйств, единиц	36	76	130	187	84
в процентах от общего числа хозяйств	0,6	1,3	2,2	3,1	1,4
в процентах от общего числа хозяйств, имевших поголовье	4,2	8,9	15,2	21,9	9,8
Поголовье крупного рогатого скота, голов	58	324	1118	2939	2173
в процентах от общего поголовья	0,1	0,7	2,4	6,3	4,6
в среднем на одно хозяйство, голов	2	4	9	16	26
Муниципальные районы					
Число хозяйств, единиц	36	76	123	183	81
в процентах от общего числа хозяйств	0,6	1,3	2,1	3,1	1,4
в процентах от общего числа хозяйств, имевших поголовье	4,4	9,3	15,1	22,4	9,9
Поголовье крупного рогатого скота, голов <sup>1)</sup>	58	324	1055	2884	2100
в процентах от общего поголовья	0,1	0,8	2,6	7,1	5,2
в среднем на одно хозяйство, голов	2	4	9	16	26
Баксанский					
Число хозяйств, единиц	1	2	8	15	4
в процентах от общего числа хозяйств	0,2	0,3	1,2	2,3	0,6
в процентах от общего числа хозяйств, имевших поголовье	1,9	3,8	15,1	28,3	7,5
Поголовье крупного рогатого скота, голов	2	8	65	247	99
в процентах от общего поголовья	0,0	0,2	1,4	5,4	2,2

## ХОЗЯЙСТВ И ИНДИВИДУАЛЬНЫХ СЕЛЬСКОХОЗЯЙСТВЕННЫХ ЖИВОТНЫХ

### ХОЗЯЙСТВ И ИНДИВИДУАЛЬНЫХ ПРЕДПРИНИМАТЕЛЕЙ РОГАТОГО СКОТА

рогатого скота, голов:						Хозяйства, не имевшие поголовья
31 - 50	51 - 100	101 - 300	301 - 500	свыше 500	всего	
107	114	95	19	7	855	5179
1,8	1,9	1,6	0,3	0,1	14,2	85,8
12,5	13,3	11,1	2,2	0,8	100,0	x
4343	8597	14966	7741	4506	46765	x
9,3	18,4	32,0	16,6	9,6	100,0	x
41	75	158	407	644	55	x
102	111	87	14	3	816	5014
1,7	1,9	1,5	0,2	0,1	14,0	86,0
12,5	13,6	10,7	1,7	0,4	100,0	x
4146	8377	13544	5782	2378	40648	x
10,2	20,6	33,3	14,2	5,9	100,0	x
41	75	156	413	793	50	x
6	7	6	3	1	53	591
0,9	1,1	0,9	0,5	0,2	8,2	91,8
11,3	13,2	11,3	5,7	1,9	100,0	x
249	593	852	1135	1301	4551	x
5,5	13,0	18,7	24,9	28,6	100,0	x

ГРУППИРОВКИ ОБЪЕКТОВ ПЕРЕПИСИ ПО ПОГОЛОВЬЮ  
СЕЛЬСКОХОЗЯЙСТВЕННЫХ ЖИВОТНЫХ

	Хозяйства, имевшие поголовье крупного				
	до 3	3 - 5	6 - 10	11 - 20	21 - 30
в среднем на одно хозяйство, голов	2	4	8	16	25
Зольский					
Число хозяйств, единиц	7	20	33	46	25
в процентах от общего числа хозяйств	1,0	2,9	4,7	6,6	3,6
в процентах от общего числа хозяйств, имевших поголовье	3,5	10,0	16,5	23,0	12,5
Поголовье крупного рогатого скота, голов	12	91	268	737	652
в процентах от общего поголовья	0,1	1,1	3,3	9,1	8,1
в среднем на одно хозяйство, голов	2	5	8	16	26
Лескенский					
Число хозяйств, единиц	-	4	12	20	6
в процентах от общего числа хозяйств	-	0,7	2,1	3,5	1,0
в процентах от общего числа хозяйств, имевших поголовье	-	6,1	18,2	30,3	9,1
Поголовье крупного рогатого скота, голов	-	17	110	302	153
в процентах от общего поголовья	-	0,5	3,3	9,0	4,6
в среднем на одно хозяйство, голов	-	4	9	15	26
Майский					
Число хозяйств, единиц	-	1	4	4	2
в процентах от общего числа хозяйств	-	0,6	2,4	2,4	1,2
в процентах от общего числа хозяйств, имевших поголовье	-	5,0	20,0	20,0	10,0
Поголовье крупного рогатого скота, голов	-	4	40	64	54
в процентах от общего поголовья	-	0,4	3,8	6,0	5,1
в среднем на одно хозяйство, голов	-	4	10	16	27
Прохладненский					
Число хозяйств, единиц	1	1	1	-	5

рогатого скота, голов:						Хозяйства, не имевшие поголовья
31 - 50	51 - 100	101 - 300	301 - 500	свыше 500	всего	
42	85	142	378	1301	86	х
27	27	13	1	1	200	499
3,9	3,9	1,9	0,1	0,1	28,6	71,4
13,5	13,5	6,5	0,5	0,5	100,0	х
1037	2093	2167	492	515	8064	х
12,9	26,0	26,9	6,1	6,4	100,0	х
38	78	167	492	515	40	х
5	9	10	-	-	66	510
0,9	1,6	1,7	-	-	11,5	88,5
7,6	13,6	15,2	-	-	100,0	х
204	690	1879	-	-	3355	х
6,1	20,6	56,0	-	-	100,0	х
41	77	188	-	-	51	х
3	2	3	1	-	20	145
1,8	1,2	1,8	0,6	-	12,1	87,9
15,0	10,0	15,0	5,0	-	100,0	х
108	108	370	315	-	1063	х
10,2	10,2	34,8	29,6	-	100,0	х
36	54	123	315	-	53	х
2	5	6	2	-	23	238

ГРУППИРОВКИ ОБЪЕКТОВ ПЕРЕПИСИ ПО ПОГОЛОВЬЮ  
СЕЛЬСКОХОЗЯЙСТВЕННЫХ ЖИВОТНЫХ

	Хозяйства, имевшие поголовье крупного				
	до 3	3 - 5	6 - 10	11 - 20	21 - 30
в процентах от общего числа хозяйств	0,4	0,4	0,4	-	1,9
в процентах от общего числа хозяйств, имевших поголовье	4,3	4,3	4,3	-	21,7
Поголовье крупного рогатого скота, голов	2	4	10	-	134
в процентах от общего поголовья	0,1	0,1	0,4	-	5,0
в среднем на одно хозяйство, голов	2	4	10	-	27
Черекский					
Число хозяйств, единиц	25	41	36	44	19
в процентах от общего числа хозяйств	5,4	8,9	7,8	9,5	4,1
в процентах от общего числа хозяйств, имевших поголовье	9,0	14,7	12,9	15,8	6,8
Поголовье крупного рогатого скота, голов	38	166	305	684	469
в процентах от общего поголовья	0,3	1,3	2,4	5,4	3,7
в среднем на одно хозяйство, голов	2	4	8	16	25
Терский					
Число хозяйств, единиц	-	-	-	5	2
в процентах от общего числа хозяйств	-	-	-	0,3	0,1
в процентах от общего числа хозяйств, имевших поголовье	-	-	-	29,4	11,8
Поголовье крупного рогатого скота, голов	-	-	-	80	53
в процентах от общего поголовья	-	-	-	7,0	4,6
в среднем на одно хозяйство, голов	-	-	-	16	27
Урванский					
Число хозяйств, единиц	-	2	2	8	3
в процентах от общего числа хозяйств	-	0,2	0,2	0,7	0,3
в процентах от общего числа хозяйств, имевших поголовье	-	5,3	5,3	21,1	7,9
Поголовье крупного рогатого скота, голов	-	10	16	131	75



рогатого скота, голов:						Хозяйства, не имевшие поголовья
31 - 50	51 - 100	101 - 300	301 - 500	свыше 500	всего	
0,8	1,9	2,3	0,8	-	8,8	91,2
8,7	21,7	26,1	8,7	-	100,0	x
75	423	1183	875	-	2706	x
2,8	15,6	43,7	32,3	-	100,0	x
38	85	197	438	-	118	x
40	32	37	3	1	278	185
8,6	6,9	8,0	0,6	0,2	60,0	40,0
14,4	11,5	13,3	1,1	0,4	100,0	x
1677	2319	5286	1257	562	12763	x
13,1	18,2	41,4	9,8	4,4	100,0	x
42	72	143	419	562	46	x
2	4	4	-	-	17	1420
0,1	0,3	0,3	-	-	1,2	98,8
11,8	23,5	23,5	-	-	100,0	x
85	286	637	-	-	1141	x
7,4	25,1	55,8	-	-	100,0	x
43	72	159	-	-	67	x
6	9	6	2	-	38	1029
0,6	0,8	0,6	0,2	-	3,6	96,4
15,8	23,7	15,8	5,3	-	100,0	x
269	680	745	850	-	2776	x

ГРУППИРОВКИ ОБЪЕКТОВ ПЕРЕПИСИ ПО ПОГОЛОВЬЮ  
СЕЛЬСКОХОЗЯЙСТВЕННЫХ ЖИВОТНЫХ

	Хозяйства, имевшие поголовье крупного				
	до 3	3 - 5	6 - 10	11 - 20	21 - 30
в процентах от общего поголовья	-	0,4	0,6	4,7	2,7
в среднем на одно хозяйство, голов	-	5	8	16	25
Чегемский					
Число хозяйств, единиц	1	2	13	28	7
в процентах от общего числа хозяйств	0,2	0,4	2,9	6,3	1,6
в процентах от общего числа хозяйств, имевших поголовье	1,4	2,9	18,8	40,6	10,1
Поголовье крупного рогатого скота, голов	2	9	113	449	191
в процентах от общего поголовья	0,1	0,3	4,4	17,4	7,4
в среднем на одно хозяйство, голов	2	5	9	16	27
Эльбрусский					
Число хозяйств, единиц	1	3	14	13	8
в процентах от общего числа хозяйств	1,4	4,3	20,0	18,6	11,4
в процентах от общего числа хозяйств, имевших поголовье	1,9	5,8	26,9	25,0	15,4
Поголовье крупного рогатого скота, голов	2	15	128	190	220
в процентах от общего поголовья	0,1	0,9	7,8	11,5	13,3
в среднем на одно хозяйство, голов	2	5	9	15	28
Городские округа					
Число хозяйств, единиц	-	-	7	4	3
в процентах от общего числа хозяйств	-	-	3,4	2,0	1,5
в процентах от общего числа хозяйств, имевших поголовье	-	-	17,9	10,3	7,7
Поголовье крупного рогатого скота, голов <sup>1)</sup>	-	-	63	55	73
в процентах от общего поголовья	-	-	1,0	0,9	1,2
в среднем на одно хозяйство, голов	-	-	9	14	24

рогатого скота, голов:						Хозяйства, не имевшие поголовья
31 - 50	51 - 100	101 - 300	301 - 500	свыше 500	всего	
9,7	24,5	26,8	30,6	-	100,0	x
45	76	124	425	-	73	x
4	11	2	1	-	69	379
0,9	2,5	0,4	0,2	-	15,4	84,6
5,8	15,9	2,9	1,4	-	100,0	x
154	820	425	415	-	2578	x
6,0	31,8	16,5	16,1	-	100,0	x
39	75	213	415	-	37	x
7	5	-	1	-	52	18
10,0	7,1	-	1,4	-	74,3	25,7
13,5	9,6	-	1,9	-	100,0	x
288	365	-	443	-	1651	x
17,4	22,1	-	26,8	-	100,0	x
41	73	-	443	-	32	x
5	3	8	5	4	39	165
2,5	1,5	3,9	2,5	2,0	19,1	80,9
12,8	7,7	20,5	12,8	10,3	100,0	x
197	220	1422	1959	2128	6117	x
3,2	3,6	23,2	32,0	34,8	100,0	x
39	73	178	392	532	157	x

	Хозяйства, имевшие поголовье крупного				
	до 3	3 - 5	6 - 10	11 - 20	21 - 30
<b>Нальчик</b>					
Число хозяйств, единиц	-	-	1	2	3
в процентах от общего числа хозяйств	-	-	1,5	3,1	4,6
в процентах от общего числа хозяйств, имевших поголовье	-	-	5,6	11,1	16,7
Поголовье крупного рогатого скота, голов	-	-	7	25	73
в процентах от общего поголовья	-	-	0,2	0,7	2,1
в среднем на одно хозяйство, голов	-	-	7	13	24
<b>Баксан</b>					
Число хозяйств, единиц	-	-	6	2	-
в процентах от общего числа хозяйств	-	-	5,3	1,8	-
в процентах от общего числа хозяйств, имевших поголовье	-	-	31,6	10,5	-
Поголовье крупного рогатого скота, голов	-	-	56	30	-
в процентах от общего поголовья	-	-	2,4	1,3	-
в среднем на одно хозяйство, голов	-	-	9	15	-
<b>Прохладный</b>					
Число хозяйств, единиц	-	-	-	-	-
в процентах от общего числа хозяйств	-	-	-	-	-
в процентах от общего числа хозяйств, имевших поголовье	-	-	-	-	-
Поголовье крупного рогатого скота, голов	-	-	-	-	-
в процентах от общего поголовья	-	-	-	-	-
в среднем на одно хозяйство, голов	-	-	-	-	-

рогатого скота, голов:						Хозяйства, не имевшие поголовья
31 - 50	51 - 100	101 - 300	301 - 500	свыше 500	всего	
3	2	1	3	3	18	47
4,6	3,1	1,5	4,6	4,6	27,7	72,3
16,7	11,1	5,6	16,7	16,7	100,0	x
112	147	182	1318	1623	3487	x
3,2	4,2	5,2	37,8	46,5	100,0	x
37	74	182	439	541	194	x
1	1	7	1	1	19	95
0,9	0,9	6,1	0,9	0,9	16,7	83,3
5,3	5,3	36,8	5,3	5,3	100,0	x
45	73	1240	337	505	2286	x
2,0	3,2	54,2	14,7	22,1	100,0	x
45	73	177	337	505	120	x
1	-	-	1	-	2	23
4,0	-	-	4,0	-	8,0	92,0
50,0	-	-	50,0	-	100,0	x
40	-	-	304	-	344	x
11,6	-	-	88,4	-	100,0	x
40	-	-	304	-	172	x

**133. ГРУППИРОВКА КРЕСТЬЯНСКИХ (ФЕРМЕРСКИХ) ХОЗЯЙСТВ И**

(на 1 июля 2016 г.)

	Хозяйства, имевшие				
	до 3	3 - 5	6 - 10	11 - 20	21 - 30
<b>Кабардино-Балкарская Республика</b>					
Число хозяйств, единиц	62	110	126	122	52
в процентах от общего числа хозяйств	1,0	1,8	2,1	2,0	0,9
в процентах от общего числа хозяйств, имевших поголовье	9,2	16,3	18,7	18,1	7,7
Поголовье коров, голов	105	454	1049	1843	1327
в процентах от общего поголовья	0,4	1,9	4,3	7,6	5,5
в среднем на одно хозяйство, голов	2	4	8	15	26
Муниципальные районы					
Число хозяйств, единиц	61	110	120	117	51
в процентах от общего числа хозяйств	1,0	1,9	2,1	2,0	0,9
в процентах от общего числа хозяйств, имевших поголовье	9,5	17,2	18,7	18,3	8,0
Поголовье коров, голов <sup>1)</sup>	104	454	997	1766	1305
в процентах от общего поголовья	0,5	2,2	4,9	8,6	6,4
в среднем на одно хозяйство, голов	2	4	8	15	26
Баксанский					
Число хозяйств, единиц	4	2	5	7	3
в процентах от общего числа хозяйств	0,6	0,3	0,8	1,1	0,5
в процентах от общего числа хозяйств, имевших поголовье	10,5	5,3	13,2	18,4	7,9
Поголовье коров, голов	8	10	38	128	77
в процентах от общего поголовья	0,3	0,4	1,3	4,5	2,7
в среднем на одно хозяйство, голов	2	5	8	18	26
Зольский					
Число хозяйств, единиц	13	25	29	35	11

**ИНДИВИДУАЛЬНЫХ ПРЕДПРИНИМАТЕЛЕЙ ПО ПОГОЛОВЬЮ КОРОВ**

поголовье коров, голов:					Хозяйства, не имевшие поголовья
31 - 50	51 - 100	101 - 300	свыше 300	всего	
71	77	48	5	673	5361
1,2	1,3	0,8	0,1	11,2	88,8
10,5	11,4	7,1	0,7	100,0	х
2873	5783	8175	2648	24257	х
11,8	23,8	33,7	10,9	100,0	х
40	75	170	530	36	х
70	72	37	3	641	5189
1,2	1,2	0,6	0,1	11,0	89,0
10,9	11,2	5,8	0,5	100,0	х
2837	5345	5900	1815	20523	х
13,8	26,0	28,7	8,8	100,0	х
41	74	159	605	32	х
3	9	4	1	38	606
0,5	1,4	0,6	0,2	5,9	94,1
7,9	23,7	10,5	2,6	100,0	х
134	715	648	1064	2822	х
4,7	25,3	23,0	37,7	100,0	х
45	79	162	1064	74	х
16	12	4	-	145	554

ГРУППИРОВКИ ОБЪЕКТОВ ПЕРЕПИСИ ПО ПОГОЛОВЬЮ  
СЕЛЬСКОХОЗЯЙСТВЕННЫХ ЖИВОТНЫХ

	Хозяйства, имевшие				
	до 3	3 - 5	6 - 10	11 - 20	21 - 30
в процентах от общего числа хозяйств	1,9	3,6	4,1	5,0	1,6
в процентах от общего числа хозяйств, имевших поголовье	9,0	17,2	20,0	24,1	7,6
Поголовье коров, голов	22	104	242	510	272
в процентах от общего поголовья	0,7	3,3	7,6	16,0	8,6
в среднем на одно хозяйство, голов	2	4	8	15	25
Лескенский					
Число хозяйств, единиц	2	5	7	5	1
в процентах от общего числа хозяйств	0,3	0,9	1,2	0,9	0,2
в процентах от общего числа хозяйств, имевших поголовье	5,4	13,5	18,9	13,5	2,7
Поголовье коров, голов	3	22	52	73	27
в процентах от общего поголовья	0,2	1,3	3,0	4,2	1,6
в среднем на одно хозяйство, голов	2	4	7	15	27
Майский					
Число хозяйств, единиц	-	1	5	3	1
в процентах от общего числа хозяйств	-	0,6	3,0	1,8	0,6
в процентах от общего числа хозяйств, имевших поголовье	-	6,7	33,3	20,0	6,7
Поголовье коров, голов	-	4	47	57	25
в процентах от общего поголовья	-	0,7	8,6	10,5	4,6
в среднем на одно хозяйство, голов	-	4	9	19	25
Прохладенский					
Число хозяйств, единиц	1	1	2	6	-
в процентах от общего числа хозяйств	0,4	0,4	0,8	2,3	-
в процентах от общего числа хозяйств, имевших поголовье	5,9	5,9	11,8	35,3	-
Поголовье коров, голов	2	4	16	97	-



поголовье коров, голов:					Хозяйства, не имевшие поголовья
31 - 50	51 - 100	101 - 300	свыше 300	всего	
2,3	1,7	0,6	-	20,7	79,3
11,0	8,3	2,8	-	100,0	х
639	816	576	-	3181	х
20,1	25,7	18,1	-	100,0	х
40	68	144	-	22	х
3	10	4	-	37	539
0,5	1,7	0,7	-	6,4	93,6
8,1	27,0	10,8	-	100,0	х
122	792	634	-	1725	х
7,1	45,9	36,8	-	100,0	х
41	79	159	-	47	х
1	3	1	-	15	150
0,6	1,8	0,6	-	9,1	90,9
6,7	20,0	6,7	-	100,0	х
42	230	140	-	545	х
7,7	42,2	25,7	-	100,0	х
42	77	140	-	36	х
3	1	3	-	17	244
1,1	0,4	1,1	-	6,5	93,5
17,6	5,9	17,6	-	100,0	х
137	80	612	-	948	х

ГРУППИРОВКИ ОБЪЕКТОВ ПЕРЕПИСИ ПО ПОГОЛОВЬЮ  
СЕЛЬСКОХОЗЯЙСТВЕННЫХ ЖИВОТНЫХ

	Хозяйства, имевшие				
	до 3	3 - 5	6 - 10	11 - 20	21 - 30
в процентах от общего поголовья	0,2	0,4	1,7	10,2	-
в среднем на одно хозяйство, голов	2	4	8	16	-
Черекский					
Число хозяйств, единиц	31	49	38	36	21
в процентах от общего числа хозяйств	6,7	10,6	8,2	7,8	4,5
в процентах от общего числа хозяйств, имевших поголовье	12,4	19,6	15,2	14,4	8,4
Поголовье коров, голов	50	197	320	537	524
в процентах от общего поголовья	0,7	2,6	4,2	7,1	6,9
в среднем на одно хозяйство, голов	2	4	8	15	25
Терский					
Число хозяйств, единиц	-	1	3	4	2
в процентах от общего числа хозяйств	-	0,1	0,2	0,3	0,1
в процентах от общего числа хозяйств, имевших поголовье	-	6,3	18,8	25,0	12,5
Поголовье коров, голов	-	3	24	57	60
в процентах от общего поголовья	-	0,5	4,2	10,1	10,6
в среднем на одно хозяйство, голов	-	3	8	14	30
Урванский					
Число хозяйств, единиц	-	7	6	4	7
в процентах от общего числа хозяйств	-	0,7	0,6	0,4	0,7
в процентах от общего числа хозяйств, имевших поголовье	-	20,6	17,6	11,8	20,6
Поголовье коров, голов	-	29	56	56	185
в процентах от общего поголовья	-	2,3	4,5	4,5	15,0
в среднем на одно хозяйство, голов	-	4	9	14	26

поголовье коров, голов:					Хозяйства, не имевшие поголовья
31 - 50	51 - 100	101 - 300	свыше 300	всего	
14,5	8,4	64,6	-	100,0	х
46	80	204	-	56	х
35	22	17	1	250	213
7,6	4,8	3,7	0,2	54,0	46,0
14,0	8,8	6,8	0,4	100,0	х
1383	1609	2648	346	7614	х
18,2	21,1	34,8	4,5	100,0	х
40	73	156	346	30	х
2	3	1	-	16	1421
0,1	0,2	0,1	-	1,1	98,9
12,5	18,8	6,3	-	100,0	х
85	224	112	-	565	х
15,0	39,6	19,8	-	100,0	х
43	75	112	-	35	х
3	5	2	-	34	1033
0,3	0,5	0,2	-	3,2	96,8
8,8	14,7	5,9	-	100,0	х
134	406	370	-	1236	х
10,8	32,8	29,9	-	100,0	х
45	81	185	-	36	х

ГРУППИРОВКИ ОБЪЕКТОВ ПЕРЕПИСИ ПО ПОГОЛОВЬЮ  
СЕЛЬСКОХОЗЯЙСТВЕННЫХ ЖИВОТНЫХ

	Хозяйства, имевшие				
	до 3	3 - 5	6 - 10	11 - 20	21 - 30
<b>Чегемский</b>					
Число хозяйств, единиц	6	6	12	7	2
в процентах от общего числа хозяйств	1,3	1,3	2,7	1,6	0,4
в процентах от общего числа хозяйств, имевших поголовье	14,6	14,6	29,3	17,1	4,9
Поголовье коров, голов	11	27	95	95	55
в процентах от общего поголовья	1,0	2,4	8,4	8,4	4,9
в среднем на одно хозяйство, голов	2	5	8	14	28
<b>Эльбрусский</b>					
Число хозяйств, единиц	4	13	13	10	3
в процентах от общего числа хозяйств	5,7	18,6	18,6	14,3	4,3
в процентах от общего числа хозяйств, имевших поголовье	8,3	27,1	27,1	20,8	6,3
Поголовье коров, голов	8	54	107	156	80
в процентах от общего поголовья	1,1	7,1	14,1	20,6	10,6
в среднем на одно хозяйство, голов	2	4	8	16	27
<b>Городские округа</b>					
Число хозяйств, единиц	1	-	6	5	1
в процентах от общего числа хозяйств	0,5	-	2,9	2,5	0,5
в процентах от общего числа хозяйств, имевших поголовье	3,1	-	18,8	15,6	3,1
Поголовье коров, голов <sup>1)</sup>	1	-	52	77	22
в процентах от общего поголовья	0,0	-	1,4	2,1	0,6
в среднем на одно хозяйство, голов	1	-	9	15	22
<b>Нальчик</b>					
Число хозяйств, единиц	1	-	2	4	1
в процентах от общего числа хозяйств	1,5	-	3,1	6,2	1,5

поголовье коров, голов:					Хозяйства, не имевшие поголовья
31 - 50	51 - 100	101 - 300	свыше 300	всего	
2	5	-	1	41	407
0,4	1,1	-	0,2	9,2	90,8
4,9	12,2	-	2,4	100,0	х
78	364	-	405	1130	х
6,9	32,2	-	35,8	100,0	х
39	73	-	405	28	х
2	2	1	-	48	22
2,9	2,9	1,4	-	68,6	31,4
4,2	4,2	2,1	-	100,0	х
83	109	160	-	757	х
11,0	14,4	21,1	-	100,0	х
42	55	160	-	16	х
1	5	11	2	32	172
0,5	2,5	5,4	1,0	15,7	84,3
3,1	15,6	34,4	6,3	100,0	х
36	438	2275	833	3734	х
1,0	11,7	60,9	22,3	100,0	х
36	88	207	417	117	х
-	2	4	2	16	49
-	3,1	6,2	3,1	24,6	75,4

ГРУППИРОВКИ ОБЪЕКТОВ ПЕРЕПИСИ ПО ПОГОЛОВЬЮ  
СЕЛЬСКОХОЗЯЙСТВЕННЫХ ЖИВОТНЫХ

	Хозяйства, имевшие				
	до 3	3 - 5	6 - 10	11 - 20	21 - 30
в процентах от общего числа хозяйств, имевших поголовье	6,3	-	12,5	25,0	6,3
Поголовье коров, голов	1	-	16	65	22
в процентах от общего поголовья	0,1	-	0,8	3,3	1,1
в среднем на одно хозяйство, голов	1	-	8	16	22
Баксан					
Число хозяйств, единиц	-	-	4	1	-
в процентах от общего числа хозяйств	-	-	3,5	0,9	-
в процентах от общего числа хозяйств, имевших поголовье	-	-	26,7	6,7	-
Поголовье коров, голов	-	-	36	12	-
в процентах от общего поголовья	-	-	2,5	0,8	-
в среднем на одно хозяйство, голов	-	-	9	12	-
Прохладный					
Число хозяйств, единиц	-	-	-	-	-
в процентах от общего числа хозяйств	-	-	-	-	-
в процентах от общего числа хозяйств, имевших поголовье	-	-	-	-	-
Поголовье коров, голов	-	-	-	-	-
в процентах от общего поголовья	-	-	-	-	-
в среднем на одно хозяйство, голов	-	-	-	-	-

поголовье коров, голов:					Хозяйства, не имевшие поголовья
31 - 50	51 - 100	101 - 300	свыше 300	всего	
-	12,5	25,0	12,5	100,0	х
-	177	860	833	1974	х
-	9,0	43,6	42,2	100,0	х
-	89	215	417	123	х
1	3	6	-	15	99
0,9	2,6	5,3	-	13,2	86,8
6,7	20,0	40,0	-	100,0	х
36	261	1115	-	1460	х
2,5	17,9	76,4	-	100,0	х
36	87	186	-	97	х
-	-	1	-	1	24
-	-	4,0	-	4,0	96,0
-	-	100,0	-	100,0	х
-	-	300	-	300	х
-	-	100,0	-	100,0	х
-	-	300	-	300	х

**134. ГРУППИРОВКА КРЕСТЬЯНСКИХ (ФЕРМЕРСКИХ) ХОЗЯЙСТВ И**

(на 1 июля 2016 г.)

	Хозяйства, имевшие				
	до 3	3 - 5	6 - 10	11 - 30	31 - 50
<b>Кабардино-Балкарская Республика</b>					
Число хозяйств, единиц	-	1	1	-	3
в процентах от общего числа хозяйств	-	0,0	0,0	-	0,0
в процентах от общего числа хозяйств, имевших поголовье	-	10,0	10,0	-	30,0
Поголовье свиней, голов	-	5	10	-	137
в процентах от общего поголовья	-	0,9	1,9	-	25,8
в среднем на одно хозяйство, голов	-	5	10	-	46
Муниципальные районы					
Число хозяйств, единиц	-	1	1	-	2
в процентах от общего числа хозяйств	-	0,0	0,0	-	0,0
в процентах от общего числа хозяйств, имевших поголовье	-	11,1	11,1	-	22,2
Поголовье свиней, голов <sup>1)</sup>	-	5	10	-	87
в процентах от общего поголовья	-	1,0	2,1	-	18,1
в среднем на одно хозяйство, голов	-	5	10	-	44
Баксанский					
Число хозяйств, единиц	-	-	-	-	-
в процентах от общего числа хозяйств	-	-	-	-	-
в процентах от общего числа хозяйств, имевших поголовье	-	-	-	-	-
Поголовье свиней, голов	-	-	-	-	-
в процентах от общего поголовья	-	-	-	-	-
в среднем на одно хозяйство, голов	-	-	-	-	-
Зольский					
Число хозяйств, единиц	-	-	-	-	-



**ИНДИВИДУАЛЬНЫХ ПРЕДПРИНИМАТЕЛЕЙ ПО ПОГОЛОВЬЮ СВИНЕЙ**

поголовье свиней, голов:							Хозяйства, не имевшие поголовья
51 - 70	71 - 100	101 - 200	201 - 500	501 - 1000	свыше 1000	всего	
3	2	-	-	-	-	10	6024
0,0	0,0	-	-	-	-	0,2	99,8
30,0	20,0	-	-	-	-	100,0	x
178	200	-	-	-	-	530	x
33,6	37,7	-	-	-	-	100,0	x
59	100	-	-	-	-	53	x
3	2	-	-	-	-	9	5821
0,1	0,0	-	-	-	-	0,2	99,8
33,3	22,2	-	-	-	-	100,0	x
178	200	-	-	-	-	480	x
37,1	41,7	-	-	-	-	100,0	x
59	100	-	-	-	-	53	x
-	-	-	-	-	-	-	644
-	-	-	-	-	-	-	100,0
-	-	-	-	-	-	100,0	x
-	-	-	-	-	-	-	x
-	-	-	-	-	-	100,0	x
-	-	-	-	-	-	-	x
-	-	-	-	-	-	-	699

ГРУППИРОВКИ ОБЪЕКТОВ ПЕРЕПИСИ ПО ПОГОЛОВЬЮ  
СЕЛЬСКОХОЗЯЙСТВЕННЫХ ЖИВОТНЫХ

	Хозяйства, имевшие				
	до 3	3 - 5	6 - 10	11 - 30	31 - 50
в процентах от общего числа хозяйств	-	-	-	-	-
в процентах от общего числа хозяйств, имевших поголовье	-	-	-	-	-
Поголовье свиней, голов	-	-	-	-	-
в процентах от общего поголовья	-	-	-	-	-
в среднем на одно хозяйство, голов	-	-	-	-	-
Лескенский					
Число хозяйств, единиц	-	-	-	-	-
в процентах от общего числа хозяйств	-	-	-	-	-
в процентах от общего числа хозяйств, имевших поголовье	-	-	-	-	-
Поголовье свиней, голов	-	-	-	-	-
в процентах от общего поголовья	-	-	-	-	-
в среднем на одно хозяйство, голов	-	-	-	-	-
Майский					
Число хозяйств, единиц	-	-	-	-	2
в процентах от общего числа хозяйств	-	-	-	-	1,2
в процентах от общего числа хозяйств, имевших поголовье	-	-	-	-	66,7
Поголовье свиней, голов	-	-	-	-	87
в процентах от общего поголовья	-	-	-	-	62,1
в среднем на одно хозяйство, голов	-	-	-	-	44
Прохладненский					
Число хозяйств, единиц	-	1	1	-	-
в процентах от общего числа хозяйств	-	0,4	0,4	-	-
в процентах от общего числа хозяйств, имевших поголовье	-	16,7	16,7	-	-
Поголовье свиней, голов	-	5	10	-	-

поголовье свиней, голов:							Хозяйства, не имевшие поголовья
51 - 70	71 - 100	101 - 200	201 - 500	501 - 1000	свыше 1000	всего	
-	-	-	-	-	-	-	100,0
-	-	-	-	-	-	100,0	x
-	-	-	-	-	-	-	x
-	-	-	-	-	-	100,0	x
-	-	-	-	-	-	-	x
-	-	-	-	-	-	-	576
-	-	-	-	-	-	-	100,0
-	-	-	-	-	-	100,0	x
-	-	-	-	-	-	-	x
-	-	-	-	-	-	100,0	x
-	-	-	-	-	-	-	x
1	-	-	-	-	-	3	162
0,6	-	-	-	-	-	1,8	98,2
33,3	-	-	-	-	-	100,0	x
53	-	-	-	-	-	140	x
37,9	-	-	-	-	-	100,0	x
53	-	-	-	-	-	47	x
2	2	-	-	-	-	6	255
0,8	0,8	-	-	-	-	2,3	97,7
33,3	33,3	-	-	-	-	100,0	x
125	200	-	-	-	-	340	x

ГРУППИРОВКИ ОБЪЕКТОВ ПЕРЕПИСИ ПО ПОГОЛОВЬЮ  
СЕЛЬСКОХОЗЯЙСТВЕННЫХ ЖИВОТНЫХ

	Хозяйства, имевшие				
	до 3	3 - 5	6 - 10	11 - 30	31 - 50
в процентах от общего поголовья	-	1,5	2,9	-	-
в среднем на одно хозяйство, голов	-	5	10	-	-
Черекский					
Число хозяйств, единиц	-	-	-	-	-
в процентах от общего числа хозяйств	-	-	-	-	-
в процентах от общего числа хозяйств, имевших поголовье	-	-	-	-	-
Поголовье свиней, голов	-	-	-	-	-
в процентах от общего поголовья	-	-	-	-	-
в среднем на одно хозяйство, голов	-	-	-	-	-
Терский					
Число хозяйств, единиц	-	-	-	-	-
в процентах от общего числа хозяйств	-	-	-	-	-
в процентах от общего числа хозяйств, имевших поголовье	-	-	-	-	-
Поголовье свиней, голов	-	-	-	-	-
в процентах от общего поголовья	-	-	-	-	-
в среднем на одно хозяйство, голов	-	-	-	-	-
Урванский					
Число хозяйств, единиц	-	-	-	-	-
в процентах от общего числа хозяйств	-	-	-	-	-
в процентах от общего числа хозяйств, имевших поголовье	-	-	-	-	-
Поголовье свиней, голов	-	-	-	-	-
в процентах от общего поголовья	-	-	-	-	-
в среднем на одно хозяйство, голов	-	-	-	-	-

ГРУППИРОВКИ ОБЪЕКТОВ ПЕРЕПИСИ ПО ПОГОЛОВЬЮ  
СЕЛЬСКОХОЗЯЙСТВЕННЫХ ЖИВОТНЫХ

Продолжение табл. 134

поголовье свиней, голов:							всего	Хозяйства, не имевшие поголовья
51 - 70	71 - 100	101 - 200	201 - 500	501 - 1000	свыше 1000			
36,8	58,8	-	-	-	-	100,0	x	
63	100	-	-	-	-	57	x	
-	-	-	-	-	-	-	463	
-	-	-	-	-	-	-	100,0	
-	-	-	-	-	-	100,0	x	
-	-	-	-	-	-	-	x	
-	-	-	-	-	-	100,0	x	
-	-	-	-	-	-	-	x	
-	-	-	-	-	-	-	1437	
-	-	-	-	-	-	-	100,0	
-	-	-	-	-	-	100,0	x	
-	-	-	-	-	-	-	x	
-	-	-	-	-	-	100,0	x	
-	-	-	-	-	-	-	x	
-	-	-	-	-	-	-	1067	
-	-	-	-	-	-	-	100,0	
-	-	-	-	-	-	100,0	x	
-	-	-	-	-	-	-	x	
-	-	-	-	-	-	100,0	x	
-	-	-	-	-	-	-	x	

ГРУППИРОВКИ ОБЪЕКТОВ ПЕРЕПИСИ ПО ПОГОЛОВЬЮ  
СЕЛЬСКОХОЗЯЙСТВЕННЫХ ЖИВОТНЫХ

	Хозяйства, имевшие				
	до 3	3 - 5	6 - 10	11 - 30	31 - 50
<b>Чегемский</b>					
Число хозяйств, единиц	-	-	-	-	-
в процентах от общего числа хозяйств	-	-	-	-	-
в процентах от общего числа хозяйств, имевших поголовье	-	-	-	-	-
Поголовье свиней, голов	-	-	-	-	-
в процентах от общего поголовья	-	-	-	-	-
в среднем на одно хозяйство, голов	-	-	-	-	-
<b>Эльбрусский</b>					
Число хозяйств, единиц	-	-	-	-	-
в процентах от общего числа хозяйств	-	-	-	-	-
в процентах от общего числа хозяйств, имевших поголовье	-	-	-	-	-
Поголовье свиней, голов	-	-	-	-	-
в процентах от общего поголовья	-	-	-	-	-
в среднем на одно хозяйство, голов	-	-	-	-	-
<b>Городские округа</b>					
Число хозяйств, единиц	-	-	-	-	1
в процентах от общего числа хозяйств	-	-	-	-	0,5
в процентах от общего числа хозяйств, имевших поголовье	-	-	-	-	100,0
Поголовье свиней, голов <sup>1)</sup>	-	-	-	-	50
в процентах от общего поголовья	-	-	-	-	100,0
в среднем на одно хозяйство, голов	-	-	-	-	50
<b>Нальчик</b>					
Число хозяйств, единиц	-	-	-	-	-
в процентах от общего числа хозяйств	-	-	-	-	-

ГРУППИРОВКИ ОБЪЕКТОВ ПЕРЕПИСИ ПО ПОГОЛОВЬЮ  
СЕЛЬСКОХОЗЯЙСТВЕННЫХ ЖИВОТНЫХ

Продолжение табл. 134

поголовье свиней, голов:							Хозяйства, не имевшие поголовья
51 - 70	71 - 100	101 - 200	201 - 500	501 - 1000	свыше 1000	всего	
-	-	-	-	-	-	-	448
-	-	-	-	-	-	-	100,0
-	-	-	-	-	-	100,0	x
-	-	-	-	-	-	-	x
-	-	-	-	-	-	100,0	x
-	-	-	-	-	-	-	x
-	-	-	-	-	-	-	70
-	-	-	-	-	-	-	100,0
-	-	-	-	-	-	100,0	x
-	-	-	-	-	-	-	x
-	-	-	-	-	-	100,0	x
-	-	-	-	-	-	-	x
-	-	-	-	-	-	1	203
-	-	-	-	-	-	0,5	99,5
-	-	-	-	-	-	100,0	x
-	-	-	-	-	-	50	x
-	-	-	-	-	-	100,0	x
-	-	-	-	-	-	50	x
-	-	-	-	-	-	-	65
-	-	-	-	-	-	-	100,0

ГРУППИРОВКИ ОБЪЕКТОВ ПЕРЕПИСИ ПО ПОГОЛОВЬЮ  
СЕЛЬСКОХОЗЯЙСТВЕННЫХ ЖИВОТНЫХ

	Хозяйства, имевшие				
	до 3	3 - 5	6 - 10	11 - 30	31 - 50
в процентах от общего числа хозяйств, имевших поголовье	-	-	-	-	-
Поголовье свиней, голов	-	-	-	-	-
в процентах от общего поголовья	-	-	-	-	-
в среднем на одно хозяйство, голов	-	-	-	-	-
Баксан					
Число хозяйств, единиц	-	-	-	-	-
в процентах от общего числа хозяйств	-	-	-	-	-
в процентах от общего числа хозяйств, имевших поголовье	-	-	-	-	-
Поголовье свиней, голов	-	-	-	-	-
в процентах от общего поголовья	-	-	-	-	-
в среднем на одно хозяйство, голов	-	-	-	-	-
Прохладный					
Число хозяйств, единиц	-	-	-	-	1
в процентах от общего числа хозяйств	-	-	-	-	4,0
в процентах от общего числа хозяйств, имевших поголовье	-	-	-	-	100,0
Поголовье свиней, голов	-	-	-	-	50
в процентах от общего поголовья	-	-	-	-	100,0
в среднем на одно хозяйство, голов	-	-	-	-	50



поголовье свиней, голов:							Хозяйства, не имевшие поголовья
51 - 70	71 - 100	101 - 200	201 - 500	501 - 1000	свыше 1000	всего	
-	-	-	-	-	-	100,0	x
-	-	-	-	-	-	-	x
-	-	-	-	-	-	100,0	x
-	-	-	-	-	-	-	x
-	-	-	-	-	-	-	114
-	-	-	-	-	-	-	100,0
-	-	-	-	-	-	100,0	x
-	-	-	-	-	-	-	x
-	-	-	-	-	-	100,0	x
-	-	-	-	-	-	-	x
-	-	-	-	-	-	1	24
-	-	-	-	-	-	4,0	96,0
-	-	-	-	-	-	100,0	x
-	-	-	-	-	-	50	x
-	-	-	-	-	-	100,0	x
-	-	-	-	-	-	50	x

**135. ГРУППИРОВКА КРЕСТЬЯНСКИХ (ФЕРМЕРСКИХ) ХОЗЯЙСТВ И**

(на 1 июля 2016 г.)

	Хозяйства, имевшие				
	до 6	6 - 10	11 - 30	31 - 100	101 - 300
<b>Кабардино-Балкарская Республика</b>					
Число хозяйств, единиц	-	16	51	50	58
в процентах от общего числа хозяйств	-	0,3	0,8	0,8	1,0
в процентах от общего числа хозяйств, имевших поголовье	-	5,9	18,7	18,3	21,2
Поголовье овец и коз, голов	-	148	1043	2771	11687
в процентах от общего поголовья	-	0,1	1,0	2,6	11,1
в среднем на одно хозяйство, голов	-	9	20	55	202
Муниципальные районы					
Число хозяйств, единиц	-	16	50	48	56
в процентах от общего числа хозяйств	-	0,3	0,9	0,8	1,0
в процентах от общего числа хозяйств, имевших поголовье	-	6,1	18,9	18,2	21,2
Поголовье овец и коз, голов <sup>1)</sup>	-	148	1023	2662	11381
в процентах от общего поголовья	-	0,1	1,0	2,6	11,2
в среднем на одно хозяйство, голов	-	9	20	55	203
Баксанский					
Число хозяйств, единиц	-	2	1	1	3
в процентах от общего числа хозяйств	-	0,3	0,2	0,2	0,5
в процентах от общего числа хозяйств, имевших поголовье	-	18,2	9,1	9,1	27,3
Поголовье овец и коз, голов	-	18	30	50	760
в процентах от общего поголовья	-	0,2	0,3	0,6	8,6
в среднем на одно хозяйство, голов	-	9	30	50	253
Зольский					
Число хозяйств, единиц	-	6	25	21	22

**ИНДИВИДУАЛЬНЫХ ПРЕДПРИНИМАТЕЛЕЙ ПО ПОГОЛОВЬЮ ОВЕЦ И КОЗ**

поголовье овец и коз, голов:						Хозяйства, не имевшие поголовья
301 - 500	501 - 700	701 - 1000	1001 - 2000	свыше 2000	всего	
29	17	25	22	5	273	5761
0,5	0,3	0,4	0,4	0,1	4,5	95,5
10,6	6,2	9,2	8,1	1,8	100,0	х
11468	10216	21569	31127	14922	104951	х
10,9	9,7	20,6	29,7	14,2	100,0	х
395	601	863	1415	2984	384	х
27	16	25	21	5	264	5566
0,5	0,3	0,4	0,4	0,1	4,5	95,5
10,2	6,1	9,5	8,0	1,9	100,0	х
10629	9616	21569	29941	14922	101891	х
10,4	9,4	21,2	29,4	14,6	100,0	х
394	601	863	1426	2984	386	х
-	1	-	2	1	11	633
-	0,2	-	0,3	0,2	1,7	98,3
-	9,1	-	18,2	9,1	100,0	х
-	650	-	3000	4320	8828	х
-	7,4	-	34,0	48,9	100,0	х
-	650	-	1500	4320	803	х
7	2	4	8	2	97	602

ГРУППИРОВКИ ОБЪЕКТОВ ПЕРЕПИСИ ПО ПОГОЛОВЬЮ  
СЕЛЬСКОХОЗЯЙСТВЕННЫХ ЖИВОТНЫХ

	Хозяйства, имевшие				
	до 6	6 - 10	11 - 30	31 - 100	101 - 300
в процентах от общего числа хозяйств	-	0,9	3,6	3,0	3,1
в процентах от общего числа хозяйств, имевших поголовье	-	6,2	25,8	21,6	22,7
Поголовье овец и коз, голов	-	54	504	1149	4150
в процентах от общего поголовья	-	0,2	1,7	3,9	14,0
в среднем на одно хозяйство, голов	-	9	20	55	189
Лескенский					
Число хозяйств, единиц	-	1	2	3	1
в процентах от общего числа хозяйств	-	0,2	0,3	0,5	0,2
в процентах от общего числа хозяйств, имевших поголовье	-	9,1	18,2	27,3	9,1
Поголовье овец и коз, голов	-	9	53	131	200
в процентах от общего поголовья	-	0,3	1,7	4,1	6,3
в среднем на одно хозяйство, голов	-	9	27	44	200
Майский					
Число хозяйств, единиц	-	-	-	-	2
в процентах от общего числа хозяйств	-	-	-	-	1,2
в процентах от общего числа хозяйств, имевших поголовье	-	-	-	-	50,0
Поголовье овец и коз, голов	-	-	-	-	375
в процентах от общего поголовья	-	-	-	-	23,9
в среднем на одно хозяйство, голов	-	-	-	-	188
Прохладненский					
Число хозяйств, единиц	-	-	1	2	10
в процентах от общего числа хозяйств	-	-	0,4	0,8	3,8
в процентах от общего числа хозяйств, имевших поголовье	-	-	6,7	13,3	66,7
Поголовье овец и коз, голов	-	-	30	120	2123

поголовье овец и коз, голов:						Хозяйства, не имевшие поголовья
301 - 500	501 - 700	701 - 1000	1001 - 2000	свыше 2000	всего	
1,0	0,3	0,6	1,1	0,3	13,9	86,1
7,2	2,1	4,1	8,2	2,1	100,0	х
2715	1156	3720	10942	5250	29640	х
9,2	3,9	12,6	36,9	17,7	100,0	х
388	578	930	1368	2625	306	х
-	2	2	-	-	11	565
-	0,3	0,3	-	-	1,9	98,1
-	18,2	18,2	-	-	100,0	х
-	1189	1617	-	-	3199	х
-	37,2	50,5	-	-	100,0	х
-	595	809	-	-	291	х
1	-	1	-	-	4	161
0,6	-	0,6	-	-	2,4	97,6
25,0	-	25,0	-	-	100,0	х
420	-	775	-	-	1570	х
26,8	-	49,4	-	-	100,0	х
420	-	775	-	-	393	х
-	-	2	-	-	15	246
-	-	0,8	-	-	5,7	94,3
-	-	13,3	-	-	100,0	х
-	-	1900	-	-	4173	х

ГРУППИРОВКИ ОБЪЕКТОВ ПЕРЕПИСИ ПО ПОГОЛОВЬЮ  
СЕЛЬСКОХОЗЯЙСТВЕННЫХ ЖИВОТНЫХ

	Хозяйства, имевшие				
	до 6	6 - 10	11 - 30	31 - 100	101 - 300
в процентах от общего поголовья	-	-	0,7	2,9	50,9
в среднем на одно хозяйство, голов	-	-	30	60	212
Черекский					
Число хозяйств, единиц	-	4	14	9	5
в процентах от общего числа хозяйств	-	0,9	3,0	1,9	1,1
в процентах от общего числа хозяйств, имевших поголовье	-	5,3	18,4	11,8	6,6
Поголовье овец и коз, голов	-	37	269	486	1042
в процентах от общего поголовья	-	0,1	0,8	1,4	3,0
в среднем на одно хозяйство, голов	-	9	19	54	208
Терский					
Число хозяйств, единиц	-	-	-	3	3
в процентах от общего числа хозяйств	-	-	-	0,2	0,2
в процентах от общего числа хозяйств, имевших поголовье	-	-	-	33,3	33,3
Поголовье овец и коз, голов	-	-	-	240	656
в процентах от общего поголовья	-	-	-	8,2	22,5
в среднем на одно хозяйство, голов	-	-	-	80	219
Урванский					
Число хозяйств, единиц	-	1	1	-	3
в процентах от общего числа хозяйств	-	0,1	0,1	-	0,3
в процентах от общего числа хозяйств, имевших поголовье	-	12,5	12,5	-	37,5
Поголовье овец и коз, голов	-	10	25	-	705
в процентах от общего поголовья	-	0,3	0,6	-	17,7
в среднем на одно хозяйство, голов	-	10	25	-	235

поголовье овец и коз, голов:						Хозяйства, не имевшие поголовья
301 - 500	501 - 700	701 - 1000	1001 - 2000	свыше 2000	всего	
-	-	45,5	-	-	100,0	x
-	-	950	-	-	278	x
15	11	12	5	1	76	387
3,2	2,4	2,6	1,1	0,2	16,4	83,6
19,7	14,5	15,8	6,6	1,3	100,0	x
6014	6621	10161	7301	3195	35126	x
17,1	18,8	28,9	20,8	9,1	100,0	x
401	602	847	1460	3195	462	x
1	-	2	-	-	9	1428
0,1	-	0,1	-	-	0,6	99,4
11,1	-	22,2	-	-	100,0	x
310	-	1712	-	-	2918	x
10,6	-	58,7	-	-	100,0	x
310	-	856	-	-	324	x
1	-	-	2	-	8	1059
0,1	-	-	0,2	-	0,7	99,3
12,5	-	-	25,0	-	100,0	x
340	-	-	2900	-	3980	x
8,5	-	-	72,9	-	100,0	x
340	-	-	1450	-	498	x

ГРУППИРОВКИ ОБЪЕКТОВ ПЕРЕПИСИ ПО ПОГОЛОВЬЮ  
СЕЛЬСКОХОЗЯЙСТВЕННЫХ ЖИВОТНЫХ

	Хозяйства, имевшие				
	до 6	6 - 10	11 - 30	31 - 100	101 - 300
<b>Чегемский</b>					
Число хозяйств, единиц	-	1	3	5	5
в процентах от общего числа хозяйств	-	0,2	0,7	1,1	1,1
в процентах от общего числа хозяйств, имевших поголовье	-	6,3	18,8	31,3	31,3
Поголовье овец и коз, голов	-	10	57	296	1138
в процентах от общего поголовья	-	0,3	1,8	9,1	35,2
в среднем на одно хозяйство, голов	-	10	19	59	228
<b>Эльбрусский</b>					
Число хозяйств, единиц	-	1	3	4	2
в процентах от общего числа хозяйств	-	1,4	4,3	5,7	2,9
в процентах от общего числа хозяйств, имевших поголовье	-	5,9	17,6	23,5	11,8
Поголовье овец и коз, голов	-	10	55	190	232
в процентах от общего поголовья	-	0,1	0,6	2,1	2,5
в среднем на одно хозяйство, голов	-	10	18	48	116
<b>Городские округа</b>					
Число хозяйств, единиц	-	-	1	2	2
в процентах от общего числа хозяйств	-	-	0,5	1,0	1,0
в процентах от общего числа хозяйств, имевших поголовье	-	-	11,1	22,2	22,2
Поголовье овец и коз, голов	-	-	20	109	306
в процентах от общего поголовья	-	-	0,7	3,6	10,0
в среднем на одно хозяйство, голов	-	-	20	55	153
<b>Нальчик</b>					
Число хозяйств, единиц	-	-	1	1	-
в процентах от общего числа хозяйств	-	-	1,5	1,5	-



поголовье овец и коз, голов:						Хозяйства, не имевшие поголовья
301 - 500	501 - 700	701 - 1000	1001 - 2000	свыше 2000	всего	
1	-	-	1	-	16	432
0,2	-	-	0,2	-	3,6	96,4
6,3	-	-	6,3	-	100,0	x
380	-	-	1356	-	3237	x
11,7	-	-	41,9	-	100,0	x
380	-	-	1356	-	202	x
1	-	2	3	1	17	53
1,4	-	2,9	4,3	1,4	24,3	75,7
5,9	-	11,8	17,6	5,9	100,0	x
450	-	1684	4442	2157	9220	x
4,9	-	18,3	48,2	23,4	100,0	x
450	-	842	1481	2157	542	x
2	1	-	1	-	9	195
1,0	0,5	-	0,5	-	4,4	95,6
22,2	11,1	-	11,1	-	100,0	x
839	600	-	1186	-	3060	x
27,4	19,6	-	38,8	-	100,0	x
420	600	-	1186	-	340	x
-	1	-	-	-	3	62
-	1,5	-	-	-	4,6	95,4

ГРУППИРОВКИ ОБЪЕКТОВ ПЕРЕПИСИ ПО ПОГОЛОВЬЮ  
СЕЛЬСКОХОЗЯЙСТВЕННЫХ ЖИВОТНЫХ

	Хозяйства, имевшие				
	до 6	6 - 10	11 - 30	31 - 100	101 - 300
в процентах от общего числа хозяйств, имевших поголовье	-	-	33,3	33,3	-
Поголовье овец и коз, голов	-	-	20	60	-
в процентах от общего поголовья	-	-	2,9	8,8	-
в среднем на одно хозяйство, голов	-	-	20	60	-
Баксан					
Число хозяйств, единиц	-	-	-	1	1
в процентах от общего числа хозяйств	-	-	-	0,9	0,9
в процентах от общего числа хозяйств, имевших поголовье	-	-	-	20,0	20,0
Поголовье овец и коз, голов <sup>1)</sup>	-	-	-	49	156
в процентах от общего поголовья	-	-	-	2,2	7,0
в среднем на одно хозяйство, голов	-	-	-	49	156
Прохладный					
Число хозяйств, единиц	-	-	-	-	1
в процентах от общего числа хозяйств	-	-	-	-	4,0
в процентах от общего числа хозяйств, имевших поголовье	-	-	-	-	100,0
Поголовье овец и коз, голов	-	-	-	-	150
в процентах от общего поголовья	-	-	-	-	100,0
в среднем на одно хозяйство, голов	-	-	-	-	150

поголовье овец и коз, голов:						Хозяйства, не имевшие поголовья
301 - 500	501 - 700	701 - 1000	1001 - 2000	свыше 2000	всего	
-	33,3	-	-	-	100,0	x
-	600	-	-	-	680	x
-	88,2	-	-	-	100,0	x
-	600	-	-	-	227	x
2	-	-	1	-	5	109
1,8	-	-	0,9	-	4,4	95,6
40,0	-	-	20,0	-	100,0	x
839	-	-	1186	-	2230	x
37,6	-	-	53,2	-	100,0	x
420	-	-	1186	-	446	x
-	-	-	-	-	1	24
-	-	-	-	-	4,0	96,0
-	-	-	-	-	100,0	x
-	-	-	-	-	150	x
-	-	-	-	-	100,0	x
-	-	-	-	-	150	x

**136. ГРУППИРОВКА КРЕСТЬЯНСКИХ (ФЕРМЕРСКИХ) ХОЗЯЙСТВ И**

(на 1 июля 2016 г.)

	Хозяйства, имевшие			
	до 11	11-50	51-100	101-300
<b>Кабардино-Балкарская Республика</b>				
Число хозяйств, единиц	2	11	4	7
в процентах от общего числа хозяйств	0,0	0,2	0,1	0,1
в процентах от общего числа хозяйств, имевших поголовье	1,8	9,8	3,6	6,3
Поголовье птицы, голов	20	327	365	1690
в процентах от общего поголовья	0,0	0,0	0,0	0,2
в среднем на одно хозяйство, голов	10	30	91	241
Муниципальные районы				
Число хозяйств, единиц	2	11	3	6
в процентах от общего числа хозяйств	0,0	0,2	0,1	0,1
в процентах от общего числа хозяйств, имевших поголовье	2,0	10,8	2,9	5,9
Поголовье птицы, голов <sup>1)</sup>	20	327	265	1500
в процентах от общего поголовья	0,0	0,0	0,0	0,2
в среднем на одно хозяйство, голов	10	30	88	250
Баксанский				
Число хозяйств, единиц	-	-	-	-
в процентах от общего числа хозяйств	-	-	-	-
в процентах от общего числа хозяйств, имевших поголовье	-	-	-	-
Поголовье птицы, голов	-	-	-	-
в процентах от общего поголовья	-	-	-	-
в среднем на одно хозяйство, голов	-	-	-	-
Зольский				
Число хозяйств, единиц	2	9	-	-

**ИНДИВИДУАЛЬНЫХ ПРЕДПРИНИМАТЕЛЕЙ ПО ПОГОЛОВЬЮ ПТИЦЫ**

поголовье птицы, голов:						Хозяйства, не имевшие поголовья
301- 1000	1001- 3000	3001- 10000	10001- 20000	свыше 20000	всего	
18	20	26	7	17	112	5922
0,3	0,3	0,4	0,1	0,3	1,9	98,1
16,1	17,9	23,2	6,3	15,2	100,0	x
12980	41100	151705	102300	649840	960327	x
1,4	4,3	15,8	10,7	67,7	100,0	x
721	2055	5835	14614	38226	8574	x
17	20	25	5	13	102	5728
0,3	0,3	0,4	0,1	0,2	1,7	98,3
16,7	19,6	24,5	4,9	12,7	100,0	x
12630	41100	143705	71600	458300	729447	x
1,7	5,6	19,7	9,8	62,8	100,0	x
743	2055	5748	14320	35254	7151	x
1	2	2	-	2	7	637
0,2	0,3	0,3	-	0,3	1,1	98,9
14,3	28,6	28,6	-	28,6	100,0	x
500	3500	12000	-	79000	95000	x
0,5	3,7	12,6	-	83,2	100,0	x
500	1750	6000	-	39500	13571	x
2	1	2	-	-	16	683

ГРУППИРОВКИ ОБЪЕКТОВ ПЕРЕПИСИ ПО ПОГОЛОВЬЮ  
СЕЛЬСКОХОЗЯЙСТВЕННЫХ ЖИВОТНЫХ

	Хозяйства, имевшие			
	до 11	11-50	51-100	101-300
в процентах от общего числа хозяйств	0,3	1,3	-	-
в процентах от общего числа хозяйств, имевших поголовье	12,5	56,3	-	-
Поголовье птицы, голов	20	227	-	-
в процентах от общего поголовья	0,1	1,4	-	-
в среднем на одно хозяйство, голов	10	25	-	-
Лескенский				
Число хозяйств, единиц	-	-	-	-
в процентах от общего числа хозяйств	-	-	-	-
в процентах от общего числа хозяйств, имевших поголовье	-	-	-	-
Поголовье птицы, голов	-	-	-	-
в процентах от общего поголовья	-	-	-	-
в среднем на одно хозяйство, голов	-	-	-	-
Майский				
Число хозяйств, единиц	-	-	-	2
в процентах от общего числа хозяйств	-	-	-	1,2
в процентах от общего числа хозяйств, имевших поголовье	-	-	-	25,0
Поголовье птицы, голов	-	-	-	500
в процентах от общего поголовья	-	-	-	0,7
в среднем на одно хозяйство, голов	-	-	-	250
Прохладенский				
Число хозяйств, единиц	-	-	-	3
в процентах от общего числа хозяйств	-	-	-	1,1
в процентах от общего числа хозяйств, имевших поголовье	-	-	-	13,6
Поголовье птицы, голов	-	-	-	800

поголовье птицы, голов:						Хозяйства, не имевшие поголовья
301- 1000	1001- 3000	3001- 10000	10001- 20000	свыше 20000	всего	
0,3	0,1	0,3	-	-	2,3	97,7
12,5	6,3	12,5	-	-	100,0	x
2000	1500	12000	-	-	15747	x
12,7	9,5	76,2	-	-	100,0	x
1000	1500	6000	-	-	984	x
-	1	2	-	-	3	573
-	0,2	0,3	-	-	0,5	99,5
-	33,3	66,7	-	-	100,0	x
-	2000	12000	-	-	14000	x
-	14,3	85,7	-	-	100,0	x
-	2000	6000	-	-	4667	x
5	-	-	-	1	8	157
3,0	-	-	-	0,6	4,8	95,2
62,5	-	-	-	12,5	100,0	x
4500	-	-	-	68000	73000	x
6,2	-	-	-	93,2	100,0	x
900	-	-	-	68000	9125	x
3	4	2	2	8	22	239
1,1	1,5	0,8	0,8	3,1	8,4	91,6
13,6	18,2	9,1	9,1	36,4	100,0	x
1200	6300	14000	22600	227300	272200	x

ГРУППИРОВКИ ОБЪЕКТОВ ПЕРЕПИСИ ПО ПОГОЛОВЬЮ  
СЕЛЬСКОХОЗЯЙСТВЕННЫХ ЖИВОТНЫХ

	Хозяйства, имевшие			
	до 11	11-50	51-100	101-300
в процентах от общего поголовья	-	-	-	0,3
в среднем на одно хозяйство, голов	-	-	-	267
Черекский				
Число хозяйств, единиц	-	-	1	-
в процентах от общего числа хозяйств	-	-	0,2	-
в процентах от общего числа хозяйств, имевших поголовье	-	-	7,7	-
Поголовье птицы, голов	-	-	75	-
в процентах от общего поголовья	-	-	0,2	-
в среднем на одно хозяйство, голов	-	-	75	-
Терский				
Число хозяйств, единиц	-	-	-	-
в процентах от общего числа хозяйств	-	-	-	-
в процентах от общего числа хозяйств, имевших поголовье	-	-	-	-
Поголовье птицы, голов	-	-	-	-
в процентах от общего поголовья	-	-	-	-
в среднем на одно хозяйство, голов	-	-	-	-
Урванский				
Число хозяйств, единиц	-	-	1	-
в процентах от общего числа хозяйств	-	-	0,1	-
в процентах от общего числа хозяйств, имевших поголовье	-	-	14,3	-
Поголовье птицы, голов	-	-	90	-
в процентах от общего поголовья	-	-	0,1	-
в среднем на одно хозяйство, голов	-	-	90	-



поголовье птицы, голов:						Хозяйства, не имевшие поголовья
301- 1000	1001- 3000	3001- 10000	10001- 20000	свыше 20000	всего	
0,4	2,3	5,1	8,3	83,5	100,0	x
400	1575	7000	11300	28413	12373	x
-	7	5	-	-	13	450
-	1,5	1,1	-	-	2,8	97,2
-	53,8	38,5	-	-	100,0	x
-	16300	18005	-	-	34380	x
-	47,4	52,4	-	-	100,0	x
-	2329	3601	-	-	2645	x
-	2	7	1	1	11	1426
-	0,1	0,5	0,1	0,1	0,8	99,2
-	18,2	63,6	9,1	9,1	100,0	x
-	6000	40800	20000	49000	115800	x
-	5,2	35,2	17,3	42,3	100,0	x
-	3000	5829	20000	49000	10527	x
-	2	2	1	1	7	1060
-	0,2	0,2	0,1	0,1	0,7	99,3
-	28,6	28,6	14,3	14,3	100,0	x
-	3500	20000	15000	35000	73590	x
-	4,8	27,2	20,4	47,6	100,0	x
-	1750	10000	15000	35000	10513	x

	Хозяйства, имевшие			
	до 11	11-50	51-100	101-300
<b>Чегемский</b>				
Число хозяйств, единиц	-	2	1	1
в процентах от общего числа хозяйств	-	0,4	0,2	0,2
в процентах от общего числа хозяйств, имевших поголовье	-	13,3	6,7	6,7
Поголовье птицы, голов	-	100	100	200
в процентах от общего поголовья	-	0,3	0,3	0,6
в среднем на одно хозяйство, голов	-	50	100	200
<b>Эльбрусский</b>				
Число хозяйств, единиц	-	-	-	-
в процентах от общего числа хозяйств	-	-	-	-
в процентах от общего числа хозяйств, имевших поголовье	-	-	-	-
Поголовье птицы, голов	-	-	-	-
в процентах от общего поголовья	-	-	-	-
в среднем на одно хозяйство, голов	-	-	-	-
<b>Городские округа</b>				
Число хозяйств, единиц	-	-	1	1
в процентах от общего числа хозяйств	-	-	0,5	0,5
в процентах от общего числа хозяйств, имевших поголовье	-	-	10,0	10,0
Поголовье птицы, голов	-	-	100	190
в процентах от общего поголовья	-	-	0,0	0,1
в среднем на одно хозяйство, голов	-	-	100	190
<b>Нальчик</b>				
Число хозяйств, единиц	-	-	1	-
в процентах от общего числа хозяйств	-	-	1,5	-

поголовье птицы, голов:						Хозяйства, не имевшие поголовья
301- 1000	1001- 3000	3001- 10000	10001- 20000	свыше 20000	всего	
6	1	3	1	-	15	433
1,3	0,2	0,7	0,2	-	3,3	96,7
40,0	6,7	20,0	6,7	-	100,0	х
4430	2000	14900	14000	-	35730	х
12,4	5,6	41,7	39,2	-	100,0	х
738	2000	4967	14000	-	2382	х
-	-	-	-	-	-	70
-	-	-	-	-	-	100,0
-	-	-	-	-	100,0	х
-	-	-	-	-	-	х
-	-	-	-	-	100,0	х
-	-	-	-	-	-	х
1	-	1	2	4	10	194
0,5	-	0,5	1,0	2,0	4,9	95,1
10,0	-	10,0	20,0	40,0	100,0	х
350	-	8000	30700	191540	230880	х
0,2	-	3,5	13,3	83,0	100,0	х
350	-	8000	15350	47885	23088	х
-	-	1	1	2	5	60
-	-	1,5	1,5	3,1	7,7	92,3

ГРУППИРОВКИ ОБЪЕКТОВ ПЕРЕПИСИ ПО ПОГОЛОВЬЮ  
СЕЛЬСКОХОЗЯЙСТВЕННЫХ ЖИВОТНЫХ

	Хозяйства, имевшие			
	до 11	11-50	51-100	101-300
в процентах от общего числа хозяйств, имевших поголовье	-	-	20,0	-
Поголовье птицы, голов	-	-	100	-
в процентах от общего поголовья	-	-	0,1	-
в среднем на одно хозяйство, голов	-	-	100	-
Баксан				
Число хозяйств, единиц	-	-	-	1
в процентах от общего числа хозяйств	-	-	-	0,9
в процентах от общего числа хозяйств, имевших поголовье	-	-	-	25,0
Поголовье птицы, голов	-	-	-	190
в процентах от общего поголовья	-	-	-	0,2
в среднем на одно хозяйство, голов	-	-	-	190
Прохладный				
Число хозяйств, единиц	-	-	-	-
в процентах от общего числа хозяйств	-	-	-	-
в процентах от общего числа хозяйств, имевших поголовье	-	-	-	-
Поголовье птицы, голов	-	-	-	-
в процентах от общего поголовья	-	-	-	-
в среднем на одно хозяйство, голов	-	-	-	-

поголовье птицы, голов:						Хозяйства, не имевшие поголовья
301- 1000	1001- 3000	3001- 10000	10001- 20000	свыше 20000	всего	
-	-	20,0	20,0	40,0	100,0	x
-	-	8000	12000	117000	137100	x
-	-	5,8	8,8	85,3	100,0	x
-	-	8000	12000	58500	27420	x
-	-	-	1	2	4	110
-	-	-	0,9	1,8	3,5	96,5
-	-	-	25,0	50,0	100,0	x
-	-	-	18700	74540	93430	x
-	-	-	20,0	79,8	100,0	x
-	-	-	18700	37270	23358	x
1	-	-	-	-	1	24
4,0	-	-	-	-	4,0	96,0
100,0	-	-	-	-	100,0	x
350	-	-	-	-	350	x
100,0	-	-	-	-	100,0	x
350	-	-	-	-	350	x

## ГРУППИРОВКИ ЛИЧНЫХ ПОДСОБНЫХ ХОЗЯЙСТВ ПО

### 137. ГРУППИРОВКА ЛИЧНЫХ ПОДСОБНЫХ ХОЗЯЙСТВ

(на 1 июля 2016 г.)

	Хозяйства, имевшие поголовье	
	1	2
<b>Кабардино-Балкарская Республика</b>		
Число хозяйств, единиц	4557	6716
в процентах от общего числа хозяйств	5,2	7,6
в процентах от общего числа хозяйств, имевших поголовье	15,0	22,1
Поголовье крупного рогатого скота, голов	4557	13432
в процентах от общего поголовья	2,6	7,7
в среднем на одно хозяйство, голов	1	2
Муниципальные районы		
Число хозяйств, единиц	4544	6695
в процентах от общего числа хозяйств	5,2	7,6
в процентах от общего числа хозяйств, имевших поголовье	15,0	22,1
Поголовье крупного рогатого скота, голов	4544	13390
в процентах от общего поголовья	2,6	7,6
в среднем на одно хозяйство, голов	1	2
Баксанский		
Число хозяйств, единиц	1069	1452
в процентах от общего числа хозяйств	6,0	8,2
в процентах от общего числа хозяйств, имевших поголовье	19,9	27,0
Поголовье крупного рогатого скота, голов	1069	2904
в процентах от общего поголовья	3,9	10,6
в среднем на одно хозяйство, голов	1	2

## ПОГОЛОВЬЮ СЕЛЬСКОХОЗЯЙСТВЕННЫХ ЖИВОТНЫХ

### ПО ПОГОЛОВЬЮ КРУПНОГО РОГАТОГО СКОТА

крупного рогатого скота, голов:					Хозяйства, не имевшие поголовья
3	4 - 5	6 - 10	свыше 10	всего	
3928	5656	5472	4013	30342	57905
4,5	6,4	6,2	4,5	34,4	65,6
12,9	18,6	18,0	13,2	100,0	x
11784	24912	42136	78554	175375	x
6,7	14,2	24,0	44,8	100,0	x
3	4	8	20	6	x
3916	5648	5466	4009	30278	57460
4,5	6,4	6,2	4,6	34,5	65,5
12,9	18,7	18,1	13,2	100,0	x
11748	24878	42091	78485	175136	x
6,7	14,2	24,0	44,8	100,0	x
3	4	8	20	6	x
692	720	745	700	5378	12321
3,9	4,1	4,2	4,0	30,4	69,6
12,9	13,4	13,9	13,0	100,0	x
2076	3164	5818	12443	27474	x
7,6	11,5	21,2	45,3	100,0	x
3	4	8	18	5	x

ГРУППИРОВКИ ОБЪЕКТОВ ПЕРЕПИСИ ПО ПОГОЛОВЬЮ  
СЕЛЬСКОХОЗЯЙСТВЕННЫХ ЖИВОТНЫХ

	Хозяйства, имевшие поголовье	
	1	2
<b>Зольский</b>		
Число хозяйств, единиц	502	694
в процентах от общего числа хозяйств	6,7	9,3
в процентах от общего числа хозяйств, имевших поголовье	12,7	17,5
Поголовье крупного рогатого скота, голов	502	1388
в процентах от общего поголовья	1,7	4,7
в среднем на одно хозяйство, голов	1	2
<b>Лескенский</b>		
Число хозяйств, единиц	484	577
в процентах от общего числа хозяйств	7,0	8,4
в процентах от общего числа хозяйств, имевших поголовье	20,0	23,9
Поголовье крупного рогатого скота, голов	484	1154
в процентах от общего поголовья	4,0	9,4
в среднем на одно хозяйство, голов	1	2
<b>Майский</b>		
Число хозяйств, единиц	218	205
в процентах от общего числа хозяйств	4,8	4,5
в процентах от общего числа хозяйств, имевших поголовье	30,7	28,8
Поголовье крупного рогатого скота, голов	218	410
в процентах от общего поголовья	9,3	17,4
в среднем на одно хозяйство, голов	1	2
<b>Прохладенский</b>		
Число хозяйств, единиц	712	768
в процентах от общего числа хозяйств	6,1	6,6



крупного рогатого скота, голов:					Хозяйства, не имевшие поголовья
3	4 - 5	6 - 10	свыше 10	всего	
425	804	785	751	3961	3492
5,7	10,8	10,5	10,1	53,1	46,9
10,7	20,3	19,8	19,0	100,0	х
1275	3573	6022	16511	29271	х
4,4	12,2	20,6	56,4	100,0	х
3	4	8	22	7	х
297	377	355	329	2419	4451
4,3	5,5	5,2	4,8	35,2	64,8
12,3	15,6	14,7	13,6	100,0	х
891	1660	2773	5270	12232	х
7,3	13,6	22,7	43,1	100,0	х
3	4	8	16	5	х
82	122	62	22	711	3870
1,8	2,7	1,4	0,5	15,5	84,5
11,5	17,2	8,7	3,1	100,0	х
246	529	473	480	2356	х
10,4	22,5	20,1	20,4	100,0	х
3	4	8	22	3	х
476	500	359	119	2934	8658
4,1	4,3	3,1	1,0	25,3	74,7

ГРУППИРОВКИ ОБЪЕКТОВ ПЕРЕПИСИ ПО ПОГОЛОВЬЮ  
СЕЛЬСКОХОЗЯЙСТВЕННЫХ ЖИВОТНЫХ

	Хозяйства, имевшие поголовье	
	1	2
в процентах от общего числа хозяйств, имевших поголовье	24,3	26,2
Поголовье крупного рогатого скота, голов	712	1536
в процентах от общего поголовья	6,5	14,1
в среднем на одно хозяйство, голов	1	2
Черекский		
Число хозяйств, единиц	310	697
в процентах от общего числа хозяйств	5,4	12,1
в процентах от общего числа хозяйств, имевших поголовье	10,3	23,2
Поголовье крупного рогатого скота, голов	310	1394
в процентах от общего поголовья	1,8	8,2
в среднем на одно хозяйство, голов	1	2
Терский		
Число хозяйств, единиц	191	517
в процентах от общего числа хозяйств	2,7	7,2
в процентах от общего числа хозяйств, имевших поголовье	4,6	12,4
Поголовье крупного рогатого скота, голов	191	1034
в процентах от общего поголовья	0,7	3,9
в среднем на одно хозяйство, голов	1	2
Урванский		
Число хозяйств, единиц	547	766
в процентах от общего числа хозяйств	5,0	7,1
в процентах от общего числа хозяйств, имевших поголовье	21,4	29,9
Поголовье крупного рогатого скота, голов	547	1532
в процентах от общего поголовья	5,1	14,2

крупного рогатого скота, голов:					Хозяйства, не имевшие поголовья
3	4 - 5	6 - 10	свыше 10	всего	
16,2	17,0	12,2	4,1	100,0	x
1428	2206	2646	2401	10929	x
13,1	20,2	24,2	22,0	100,0	x
3	4	7	20	4	x
319	644	583	446	2999	2773
5,5	11,2	10,1	7,7	52,0	48,0
10,6	21,5	19,4	14,9	100,0	x
957	2797	4457	7188	17103	x
5,6	16,4	26,1	42,0	100,0	x
3	4	8	16	6	x
602	1049	1216	585	4160	3007
8,4	14,6	17,0	8,2	58,0	42,0
14,5	25,2	29,2	14,1	100,0	x
1806	4641	9369	9495	26536	x
6,8	17,5	35,3	35,8	100,0	x
3	4	8	16	6	x
384	372	325	164	2558	8303
3,5	3,4	3,0	1,5	23,6	76,4
15,0	14,5	12,7	6,4	100,0	x
1152	1622	2538	3416	10807	x
10,7	15,0	23,5	31,6	100,0	x

	Хозяйства, имевшие поголовье	
	1	2
в среднем на одно хозяйство, голов	1	2
Чегемский		
Число хозяйств, единиц	455	778
в процентах от общего числа хозяйств	3,4	5,7
в процентах от общего числа хозяйств, имевших поголовье	12,8	22,0
Поголовье крупного рогатого скота, голов	455	1556
в процентах от общего поголовья	2,1	7,2
в среднем на одно хозяйство, голов	1	2
Эльбрусский		
Число хозяйств, единиц	56	241
в процентах от общего числа хозяйств	2,5	10,9
в процентах от общего числа хозяйств, имевших поголовье	3,5	14,9
Поголовье крупного рогатого скота, голов	56	482
в процентах от общего поголовья	0,3	2,9
в среднем на одно хозяйство, голов	1	2
Городские округа		
Число хозяйств, единиц	13	21
в процентах от общего числа хозяйств	2,6	4,1
в процентах от общего числа хозяйств, имевших поголовье	20,3	32,8
Поголовье крупного рогатого скота, голов	13	42
в процентах от общего поголовья	5,4	17,6
в среднем на одно хозяйство, голов	1	2
Нальчик		
Число хозяйств, единиц	13	21

крупного рогатого скота, голов:					Хозяйства, не имевшие поголовья
3	4 - 5	6 - 10	свыше 10	всего	
3	4	8	21	4	х
440	718	688	462	3541	9991
3,3	5,3	5,1	3,4	26,2	73,8
12,4	20,3	19,4	13,0	100,0	х
1320	3202	5320	9786	21639	х
6,1	14,8	24,6	45,2	100,0	х
3	4	8	21	6	х
199	342	348	431	1617	594
9,0	15,5	15,7	19,5	73,1	26,9
12,3	21,2	21,5	26,7	100,0	х
597	1484	2675	11495	16789	х
3,6	8,8	15,9	68,5	100,0	х
3	4	8	27	10	х
12	8	6	4	64	445
2,4	1,6	1,2	0,8	12,6	87,4
18,8	12,5	9,4	6,3	100,0	х
36	34	45	69	239	х
15,1	14,2	18,8	28,9	100,0	х
3	4	8	17	4	х
12	8	6	4	64	445

ГРУППИРОВКИ ОБЪЕКТОВ ПЕРЕПИСИ ПО ПОГОЛОВЬЮ  
СЕЛЬСКОХОЗЯЙСТВЕННЫХ ЖИВОТНЫХ

	Хозяйства, имевшие поголовье	
	1	2
в процентах от общего числа хозяйств	2,6	4,1
в процентах от общего числа хозяйств, имевших поголовье	20,3	32,8
Поголовье крупного рогатого скота, голов	13	42
в процентах от общего поголовья	5,4	17,6
в среднем на одно хозяйство, голов	1	2
Баксан		
Число хозяйств, единиц	-	-
в процентах от общего числа хозяйств	-	-
в процентах от общего числа хозяйств, имевших поголовье	-	-
Поголовье крупного рогатого скота, голов	-	-
в процентах от общего поголовья	-	-
в среднем на одно хозяйство, голов	-	-
Прохладный		
Число хозяйств, единиц	-	-
в процентах от общего числа хозяйств	-	-
в процентах от общего числа хозяйств, имевших поголовье	-	-
Поголовье крупного рогатого скота, голов	-	-
в процентах от общего поголовья	-	-
в среднем на одно хозяйство, голов	-	-

крупного рогатого скота, голов:					Хозяйства, не имевшие поголовья
3	4 - 5	6 - 10	свыше 10	всего	
2,4	1,6	1,2	0,8	12,6	87,4
18,8	12,5	9,4	6,3	100,0	х
36	34	45	69	239	х
15,1	14,2	18,8	28,9	100,0	х
3	4	8	17	4	х
-	-	-	-	-	-
-	-	-	-	-	-
-	-	-	-	100,0	х
-	-	-	-	-	х
-	-	-	-	100,0	х
-	-	-	-	-	х
-	-	-	-	-	-
-	-	-	-	100,0	х
-	-	-	-	-	х
-	-	-	-	100,0	х
-	-	-	-	-	х

**138. ГРУППИРОВКА ЛИЧНЫХ ПОДСОБНЫХ**

(на 1 июля 2016 г.)

	Хозяйства, имевшие	
	1	2
<b>Кабардино-Балкарская Республика</b>		
Число хозяйств, единиц	<b>9006</b>	<b>7030</b>
в процентах от общего числа хозяйств	<b>10,2</b>	<b>8,0</b>
в процентах от общего числа хозяйств, имевших поголовье	<b>37,1</b>	<b>28,9</b>
Поголовье коров, голов	<b>9006</b>	<b>14060</b>
в процентах от общего поголовья	<b>12,2</b>	<b>19,1</b>
в среднем на одно хозяйство, голов	<b>1</b>	<b>2</b>
Муниципальные районы		
Число хозяйств, единиц	8984	7006
в процентах от общего числа хозяйств	10,2	8,0
в процентах от общего числа хозяйств, имевших поголовье	37,1	28,9
Поголовье коров, голов	8984	14012
в процентах от общего поголовья	12,2	19,0
в среднем на одно хозяйство, голов	1	2
Баксанский		
Число хозяйств, единиц	2047	1228
в процентах от общего числа хозяйств	11,6	6,9
в процентах от общего числа хозяйств, имевших поголовье	49,7	29,8
Поголовье коров, голов	2047	2456
в процентах от общего поголовья	22,0	26,4
в среднем на одно хозяйство, голов	1	2
Зольский		
Число хозяйств, единиц	870	842



**ХОЗЯЙСТВ ПО ПОГОЛОВЬЮ КОРОВ**

поголовье коров, голов:					Хозяйства, не имевшие поголовья
3	4 - 5	6 - 10	свыше 10	всего	
2958	2808	1510	972	24284	63963
3,4	3,2	1,7	1,1	27,5	72,5
12,2	11,6	6,2	4,0	100,0	x
8874	12394	11535	17891	73760	x
12,0	16,8	15,6	24,3	100,0	x
3	4	8	18	3	x
2954	2803	1504	972	24223	63515
3,4	3,2	1,7	1,1	27,6	72,4
12,2	11,6	6,2	4,0	100,0	x
8862	12371	11488	17891	73608	x
12,0	16,8	15,6	24,3	100,0	x
3	4	8	18	3	x
409	262	74	98	4118	13581
2,3	1,5	0,4	0,6	23,3	76,7
9,9	6,4	1,8	2,4	100,0	x
1227	1140	556	1880	9306	x
13,2	12,3	6,0	20,2	100,0	x
3	4	8	19	2	x
387	607	315	196	3217	4236

ГРУППИРОВКИ ОБЪЕКТОВ ПЕРЕПИСИ ПО ПОГОЛОВЬЮ  
СЕЛЬСКОХОЗЯЙСТВЕННЫХ ЖИВОТНЫХ

	Хозяйства, имевшие	
	1	2
в процентах от общего числа хозяйств	11,7	11,3
в процентах от общего числа хозяйств, имевших поголовье	27,0	26,2
Поголовье коров, голов	870	1684
в процентах от общего поголовья	7,0	13,5
в среднем на одно хозяйство, голов	1	2
Лескенский		
Число хозяйств, единиц	877	425
в процентах от общего числа хозяйств	12,8	6,2
в процентах от общего числа хозяйств, имевших поголовье	50,8	24,6
Поголовье коров, голов	877	850
в процентах от общего поголовья	20,7	20,0
в среднем на одно хозяйство, голов	1	2
Майский		
Число хозяйств, единиц	231	143
в процентах от общего числа хозяйств	5,0	3,1
в процентах от общего числа хозяйств, имевших поголовье	44,9	27,8
Поголовье коров, голов	231	286
в процентах от общего поголовья	17,1	21,1
в среднем на одно хозяйство, голов	1	2
Прохладененский		
Число хозяйств, единиц	1022	751
в процентах от общего числа хозяйств	8,8	6,5
в процентах от общего числа хозяйств, имевших поголовье	44,2	32,5
Поголовье коров, голов	1022	1502

поголовье коров, голов:					Хозяйства, не имевшие поголовья
3	4 - 5	6 - 10	свыше 10	всего	
5,2	8,1	4,2	2,6	43,2	56,8
12,0	18,9	9,8	6,1	100,0	x
1161	2749	2403	3575	12442	x
9,3	22,1	19,3	28,7	100,0	x
3	5	8	18	4	x
139	128	105	52	1726	5144
2,0	1,9	1,5	0,8	25,1	74,9
8,1	7,4	6,1	3,0	100,0	x
417	581	806	713	4244	x
9,8	13,7	19,0	16,8	100,0	x
3	5	8	14	2	x
54	53	26	7	514	4067
1,2	1,2	0,6	0,2	11,2	88,8
10,5	10,3	5,1	1,4	100,0	x
162	229	202	243	1353	x
12,0	16,9	14,9	18,0	100,0	x
3	4	8	35	3	x
268	181	66	25	2313	9279
2,3	1,6	0,6	0,2	20,0	80,0
11,6	7,8	2,9	1,1	100,0	x
804	765	522	562	5177	x

ГРУППИРОВКИ ОБЪЕКТОВ ПЕРЕПИСИ ПО ПОГОЛОВЬЮ  
СЕЛЬСКОХОЗЯЙСТВЕННЫХ ЖИВОТНЫХ

	Хозяйства, имевшие	
	1	2
в процентах от общего поголовья	19,7	29,0
в среднем на одно хозяйство, голов	1	2
Черекский		
Число хозяйств, единиц	617	644
в процентах от общего числа хозяйств	10,7	11,2
в процентах от общего числа хозяйств, имевших поголовье	27,7	28,9
Поголовье коров, голов	617	1288
в процентах от общего поголовья	8,4	17,5
в среднем на одно хозяйство, голов	1	2
Терский		
Число хозяйств, единиц	830	1156
в процентах от общего числа хозяйств	11,6	16,1
в процентах от общего числа хозяйств, имевших поголовье	23,2	32,4
Поголовье коров, голов	830	2312
в процентах от общего поголовья	7,6	21,3
в среднем на одно хозяйство, голов	1	2
Урванский		
Число хозяйств, единиц	1152	523
в процентах от общего числа хозяйств	10,6	4,8
в процентах от общего числа хозяйств, имевших поголовье	53,8	24,4
Поголовье коров, голов	1152	1046
в процентах от общего поголовья	20,2	18,3
в среднем на одно хозяйство, голов	1	2

поголовье коров, голов:					Хозяйства, не имевшие поголовья
3	4 - 5	6 - 10	свыше 10	всего	
15,5	14,8	10,1	10,9	100,0	x
3	4	8	22	2	x
359	352	119	134	2225	3547
6,2	6,1	2,1	2,3	38,5	61,5
16,1	15,8	5,3	6,0	100,0	x
1077	1542	857	1962	7343	x
14,7	21,0	11,7	26,7	100,0	x
3	4	7	15	3	x
673	579	231	104	3573	3594
9,4	8,1	3,2	1,5	49,9	50,1
18,8	16,2	6,5	2,9	100,0	x
2019	2525	1639	1552	10877	x
18,6	23,2	15,1	14,3	100,0	x
3	4	7	15	3	x
158	128	123	59	2143	8718
1,5	1,2	1,1	0,5	19,7	80,3
7,4	6,0	5,7	2,8	100,0	x
474	579	1006	1444	5701	x
8,3	10,2	17,6	25,3	100,0	x
3	5	8	24	3	x

	Хозяйства, имевшие	
	1	2
<b>Чегемский</b>		
Число хозяйств, единиц	1034	748
в процентах от общего числа хозяйств	7,6	5,5
в процентах от общего числа хозяйств, имевших поголовье	36,5	26,4
Поголовье коров, голов	1034	1496
в процентах от общего поголовья	10,1	14,6
в среднем на одно хозяйство, голов	1	2
<b>Эльбрусский</b>		
Число хозяйств, единиц	304	546
в процентах от общего числа хозяйств	13,7	24,7
в процентах от общего числа хозяйств, имевших поголовье	19,4	34,9
Поголовье коров, голов	304	1092
в процентах от общего поголовья	4,4	15,8
в среднем на одно хозяйство, голов	1	2
<b>Городские округа</b>		
Число хозяйств, единиц	22	24
в процентах от общего числа хозяйств	4,3	4,7
в процентах от общего числа хозяйств, имевших поголовье	36,1	39,3
Поголовье коров, голов	22	48
в процентах от общего поголовья	14,5	31,6
в среднем на одно хозяйство, голов	1	2
<b>Нальчик</b>		
Число хозяйств, единиц	22	24
в процентах от общего числа хозяйств	4,3	4,7

поголовье коров, голов:					Хозяйства, не имевшие поголовья
3	4 - 5	6 - 10	свыше 10	всего	
279	300	303	166	2830	10702
2,1	2,2	2,2	1,2	20,9	79,1
9,9	10,6	10,7	5,9	100,0	x
837	1332	2391	3142	10232	x
8,2	13,0	23,4	30,7	100,0	x
3	4	8	19	4	x
228	213	142	131	1564	647
10,3	9,6	6,4	5,9	70,7	29,3
14,6	13,6	9,1	8,4	100,0	x
684	929	1106	2818	6933	x
9,9	13,4	16,0	40,6	100,0	x
3	4	8	22	4	x
4	5	6	-	61	448
0,8	1,0	1,2	-	12,0	88,0
6,6	8,2	9,8	-	100,0	x
12	23	47	-	152	x
7,9	15,1	30,9	-	100,0	x
3	5	8	-	2	x
4	5	6	-	61	448
0,8	1,0	1,2	-	12,0	88,0

ГРУППИРОВКИ ОБЪЕКТОВ ПЕРЕПИСИ ПО ПОГОЛОВЬЮ  
СЕЛЬСКОХОЗЯЙСТВЕННЫХ ЖИВОТНЫХ

	Хозяйства, имевшие	
	1	2
в процентах от общего числа хозяйств, имевших поголовье	36,1	39,3
Поголовье коров, голов	22	48
в процентах от общего поголовья	14,5	31,6
в среднем на одно хозяйство, голов	1	2
Баксан		
Число хозяйств, единиц	-	-
в процентах от общего числа хозяйств	-	-
в процентах от общего числа хозяйств, имевших поголовье	-	-
Поголовье коров, голов	-	-
в процентах от общего поголовья	-	-
в среднем на одно хозяйство, голов	-	-
Прохладный		
Число хозяйств, единиц	-	-
в процентах от общего числа хозяйств	-	-
в процентах от общего числа хозяйств, имевших поголовье	-	-
Поголовье коров, голов	-	-
в процентах от общего поголовья	-	-
в среднем на одно хозяйство, голов	-	-



поголовье коров, голов:					Хозяйства, не имевшие поголовья
3	4 - 5	6 - 10	свыше 10	всего	
6,6	8,2	9,8	-	100,0	x
12	23	47	-	152	x
7,9	15,1	30,9	-	100,0	x
3	5	8	-	2	x
-	-	-	-	-	-
-	-	-	-	-	-
-	-	-	-	100,0	x
-	-	-	-	-	x
-	-	-	-	100,0	x
-	-	-	-	-	x
-	-	-	-	-	-
-	-	-	-	-	-
-	-	-	-	100,0	x
-	-	-	-	-	x
-	-	-	-	100,0	x
-	-	-	-	-	x

**139. ГРУППИРОВКА ЛИЧНЫХ ПОДСОБНЫХ**

(на 1 июля 2016 г.)

	Хозяйства, имевшие	
	1	2 - 3
<b>Кабардино-Балкарская Республика</b>		
Число хозяйств, единиц	154	588
в процентах от общего числа хозяйств	0,2	0,7
в процентах от общего числа хозяйств, имевших поголовье	11,7	44,9
Поголовье свиней, голов	154	1328
в процентах от общего поголовья	2,3	19,9
в среднем на одно хозяйств, голов	1	2
Муниципальные районы		
Число хозяйств, единиц	154	588
в процентах от общего числа хозяйств	0,2	0,7
в процентах от общего числа хозяйств, имевших поголовье	11,7	44,9
Поголовье свиней, голов	154	1328
в процентах от общего поголовья	2,3	19,9
в среднем на одно хозяйств, голов	1	2
Баксанский		
Число хозяйств, единиц	4	11
в процентах от общего числа хозяйств	0,0	0,1
в процентах от общего числа хозяйств, имевших поголовье	23,5	64,7
Поголовье свиней, голов	4	22
в процентах от общего поголовья	10,5	57,9
в среднем на одно хозяйств, голов	1	2
Зольский		
Число хозяйств, единиц	-	1

**ХОЗЯЙСТВ ПО ПОГОЛОВЬЮ СВИНЕЙ**

поголовье свиней, голов:				Хозяйства, не имевшие поголовья
4 - 5	6 - 10	свыше 10	всего	
295	164	110	1311	86936
0,3	0,2	0,1	1,5	98,5
22,5	12,5	8,4	100,0	x
1285	1271	2644	6682	x
19,2	19,0	39,6	100,0	x
4	8	24	5	x
295	164	110	1311	86427
0,3	0,2	0,1	1,5	98,5
22,5	12,5	8,4	100,0	x
1285	1271	2644	6682	x
19,2	19,0	39,6	100,0	x
4	8	24	5	x
1	1	-	17	17682
0,0	0,0	-	0,1	99,9
5,9	5,9	-	100,0	x
5	7	-	38	x
13,2	18,4	-	100,0	x
5	7	-	2	x
-	1	-	2	7451

ГРУППИРОВКИ ОБЪЕКТОВ ПЕРЕПИСИ ПО ПОГОЛОВЬЮ  
СЕЛЬСКОХОЗЯЙСТВЕННЫХ ЖИВОТНЫХ

	Хозяйства, имевшие	
	1	2 - 3
в процентах от общего числа хозяйств	-	0,0
в процентах от общего числа хозяйств, имевших поголовье	-	50,0
Поголовье свиней, голов	-	2
в процентах от общего поголовья	-	16,7
в среднем на одно хозяйств, голов	-	2
Лескенский		
Число хозяйств, единиц	-	-
в процентах от общего числа хозяйств	-	-
в процентах от общего числа хозяйств, имевших поголовье	-	-
Поголовье свиней, голов	-	-
в процентах от общего поголовья	-	-
в среднем на одно хозяйств, голов	-	-
Майский		
Число хозяйств, единиц	64	268
в процентах от общего числа хозяйств	1,4	5,9
в процентах от общего числа хозяйств, имевших поголовье	11,7	48,8
Поголовье свиней, голов	64	594
в процентах от общего поголовья	2,9	26,5
в среднем на одно хозяйств, голов	1	2
Прохладенский		
Число хозяйств, единиц	85	308
в процентах от общего числа хозяйств	0,7	2,7
в процентах от общего числа хозяйств, имевших поголовье	11,5	41,7
Поголовье свиней, голов	85	710

поголовье свиней, голов:				Хозяйства, не имевшие поголовья
4 - 5	6 - 10	свыше 10	всего	
-	0,0	-	0,0	100,0
-	50,0	-	100,0	x
-	10	-	12	x
-	83,3	-	100,0	x
-	10	-	6	x
-	-	-	-	6870
-	-	-	-	100,0
-	-	-	100,0	x
-	-	-	-	x
-	-	-	100,0	x
-	-	-	-	x
137	61	19	549	4032
3,0	1,3	0,4	12,0	88,0
25,0	11,1	3,5	100,0	x
579	467	537	2241	x
25,8	20,8	24,0	100,0	x
4	8	28	4	x
156	98	91	738	10854
1,3	0,8	0,8	6,4	93,6
21,1	13,3	12,3	100,0	x
696	763	2107	4361	x

ГРУППИРОВКИ ОБЪЕКТОВ ПЕРЕПИСИ ПО ПОГОЛОВЬЮ  
СЕЛЬСКОХОЗЯЙСТВЕННЫХ ЖИВОТНЫХ

	Хозяйства, имевшие	
	1	2 - 3
в процентах от общего поголовья	1,9	16,3
в среднем на одно хозяйств, голов	1	2
Черекский		
Число хозяйств, единиц	-	-
в процентах от общего числа хозяйств	-	-
в процентах от общего числа хозяйств, имевших поголовье	-	-
Поголовье свиней, голов	-	-
в процентах от общего поголовья	-	-
в среднем на одно хозяйств, голов	-	-
Терский		
Число хозяйств, единиц	1	-
в процентах от общего числа хозяйств	0,0	-
в процентах от общего числа хозяйств, имевших поголовье	20,0	-
Поголовье свиней, голов	1	-
в процентах от общего поголовья	3,3	-
в среднем на одно хозяйств, голов	1	-
Урванский		
Число хозяйств, единиц	-	-
в процентах от общего числа хозяйств	-	-
в процентах от общего числа хозяйств, имевших поголовье	-	-
Поголовье свиней, голов	-	-
в процентах от общего поголовья	-	-
в среднем на одно хозяйств, голов	-	-

поголовье свиней, голов:				Хозяйства, не имевшие поголовья
4 - 5	6 - 10	свыше 10	всего	
16,0	17,5	48,3	100,0	x
4	8	23	6	x
-	-	-	-	5772
-	-	-	-	100,0
-	-	-	100,0	x
-	-	-	-	x
-	-	-	100,0	x
-	-	-	-	x
1	3	-	5	7162
0,0	0,0	-	0,1	99,9
20,0	60,0	-	100,0	x
5	24	-	30	x
16,7	80,0	-	100,0	x
5	8	-	6	x
-	-	-	-	10861
-	-	-	-	100,0
-	-	-	100,0	x
-	-	-	-	x
-	-	-	100,0	x
-	-	-	-	x

ГРУППИРОВКИ ОБЪЕКТОВ ПЕРЕПИСИ ПО ПОГОЛОВЬЮ  
СЕЛЬСКОХОЗЯЙСТВЕННЫХ ЖИВОТНЫХ

	Хозяйства, имевшие	
	1	2 - 3
Чегемский		
Число хозяйств, единиц	-	-
в процентах от общего числа хозяйств	-	-
в процентах от общего числа хозяйств, имевших поголовье	-	-
Поголовье свиней, голов	-	-
в процентах от общего поголовья	-	-
в среднем на одно хозяйств, голов	-	-
Эльбрусский		
Число хозяйств, единиц	-	-
в процентах от общего числа хозяйств	-	-
в процентах от общего числа хозяйств, имевших поголовье	-	-
Поголовье свиней, голов	-	-
в процентах от общего поголовья	-	-
в среднем на одно хозяйств, голов	-	-
Городские округа		
Число хозяйств, единиц	-	-
в процентах от общего числа хозяйств	-	-
в процентах от общего числа хозяйств, имевших поголовье	-	-
Поголовье свиней, голов	-	-
в процентах от общего поголовья	-	-
в среднем на одно хозяйств, голов	-	-
Нальчик		
Число хозяйств, единиц	-	-
в процентах от общего числа хозяйств	-	-



поголовье свиней, голов:				Хозяйства, не имевшие поголовья
4 - 5	6 - 10	свыше 10	всего	
-	-	-	-	13532
-	-	-	-	100,0
-	-	-	100,0	x
-	-	-	-	x
-	-	-	100,0	x
-	-	-	-	x
-	-	-	-	2211
-	-	-	-	100,0
-	-	-	100,0	x
-	-	-	-	x
-	-	-	100,0	x
-	-	-	-	x
-	-	-	-	509
-	-	-	-	100,0
-	-	-	100,0	x
-	-	-	-	x
-	-	-	100,0	x
-	-	-	-	x
-	-	-	-	509
-	-	-	-	100,0

ГРУППИРОВКИ ОБЪЕКТОВ ПЕРЕПИСИ ПО ПОГОЛОВЬЮ  
СЕЛЬСКОХОЗЯЙСТВЕННЫХ ЖИВОТНЫХ

	Хозяйства, имевшие	
	1	2 - 3
в процентах от общего числа хозяйств, имевших поголовье	-	-
Поголовье свиней, голов	-	-
в процентах от общего поголовья	-	-
в среднем на одно хозяйств, голов	-	-
Баксан		
Число хозяйств, единиц	-	-
в процентах от общего числа хозяйств	-	-
в процентах от общего числа хозяйств, имевших поголовье	-	-
Поголовье свиней, голов	-	-
в процентах от общего поголовья	-	-
в среднем на одно хозяйств, голов	-	-
Прохладный		
Число хозяйств, единиц	-	-
в процентах от общего числа хозяйств	-	-
в процентах от общего числа хозяйств, имевших поголовье	-	-
Поголовье свиней, голов	-	-
в процентах от общего поголовья	-	-
в среднем на одно хозяйств, голов	-	-

поголовье свиней, голов:				Хозяйства, не имевшие поголовья
4 - 5	6 - 10	свыше 10	всего	
-	-	-	100,0	x
-	-	-	-	x
-	-	-	100,0	x
-	-	-	-	x
-	-	-	-	-
-	-	-	-	-
-	-	-	100,0	x
-	-	-	-	x
-	-	-	100,0	x
-	-	-	-	x
-	-	-	-	-
-	-	-	-	-
-	-	-	100,0	x
-	-	-	-	x
-	-	-	100,0	x
-	-	-	-	x

**140. ГРУППИРОВКА ЛИЧНЫХ ПОДСОБНЫХ**

(на 1 июля 2016 г.)

	Хозяйства, имевшие	
	1	2 - 5
<b>Кабардино-Балкарская Республика</b>		
Число хозяйств, единиц	<b>105</b>	<b>1388</b>
в процентах от общего числа хозяйств	<b>0,1</b>	<b>1,6</b>
в процентах от общего числа хозяйств, имевших поголовье	<b>1,3</b>	<b>17,1</b>
Поголовье овец и коз , голов	<b>105</b>	<b>5370</b>
в процентах от общего поголовья	<b>0,1</b>	<b>2,8</b>
в среднем на одно хозяйство, голов	<b>1</b>	<b>4</b>
Муниципальные районы		
Число хозяйств, единиц	104	1386
в процентах от общего числа хозяйств	0,1	1,6
в процентах от общего числа хозяйств, имевших поголовье	1,3	17,1
Поголовье овец и коз , голов	104	5362
в процентах от общего поголовья	0,1	2,8
в среднем на одно хозяйство, голов	1	4
Баксанский		
Число хозяйств, единиц	12	102
в процентах от общего числа хозяйств	0,1	0,6
в процентах от общего числа хозяйств, имевших поголовье	2,6	22,5
Поголовье овец и коз , голов	12	389
в процентах от общего поголовья	0,2	4,9
в среднем на одно хозяйство, голов	1	4
Зольский		
Число хозяйств, единиц	7	209

**ХОЗЯЙСТВ ПО ПОГОЛОВЬЮ ОВЕЦ И КОЗ**

поголовье овец и коз, голов:					Хозяйства, не имевшие поголовья
6 - 10	11 - 20	21 - 50	свыше 50	всего	
<b>2010</b>	<b>2268</b>	<b>1733</b>	<b>629</b>	<b>8133</b>	<b>80114</b>
<b>2,3</b>	<b>2,6</b>	<b>2,0</b>	<b>0,7</b>	<b>9,2</b>	<b>90,8</b>
<b>24,7</b>	<b>27,9</b>	<b>21,3</b>	<b>7,7</b>	<b>100,0</b>	<b>x</b>
<b>17366</b>	<b>35564</b>	<b>56402</b>	<b>75237</b>	<b>190044</b>	<b>x</b>
<b>9,1</b>	<b>18,7</b>	<b>29,7</b>	<b>39,6</b>	<b>100,0</b>	<b>x</b>
<b>9</b>	<b>16</b>	<b>33</b>	<b>120</b>	<b>23</b>	<b>x</b>
2009	2268	1733	629	8129	79609
2,3	2,6	2,0	0,7	9,3	90,7
24,7	27,9	21,3	7,7	100,0	x
17356	35564	56402	75237	190025	x
9,1	18,7	29,7	39,6	100,0	x
9	16	33	120	23	x
130	123	70	16	453	17246
0,7	0,7	0,4	0,1	2,6	97,4
28,7	27,2	15,5	3,5	100,0	x
1063	1832	2215	2406	7917	x
13,4	23,1	28,0	30,4	100,0	x
8	15	32	150	17	x
346	597	641	112	1912	5541

ГРУППИРОВКИ ОБЪЕКТОВ ПЕРЕПИСИ ПО ПОГОЛОВЬЮ  
СЕЛЬСКОХОЗЯЙСТВЕННЫХ ЖИВОТНЫХ

	Хозяйства, имевшие	
	1	2 - 5
в процентах от общего числа хозяйств	0,1	2,8
в процентах от общего числа хозяйств, имевших поголовье	0,4	10,9
Поголовье овец и коз , голов	7	795
в процентах от общего поголовья	0,0	1,8
в среднем на одно хозяйство, голов	1	4
Лескенский		
Число хозяйств, единиц	8	69
в процентах от общего числа хозяйств	0,1	1,0
в процентах от общего числа хозяйств, имевших поголовье	2,3	20,1
Поголовье овец и коз , голов	8	274
в процентах от общего поголовья	0,2	6,6
в среднем на одно хозяйство, голов	1	4
Майский		
Число хозяйств, единиц	19	65
в процентах от общего числа хозяйств	0,4	1,4
в процентах от общего числа хозяйств, имевших поголовье	11,6	39,6
Поголовье овец и коз , голов	19	233
в процентах от общего поголовья	1,3	15,6
в среднем на одно хозяйство, голов	1	4
Прохладененский		
Число хозяйств, единиц	49	315
в процентах от общего числа хозяйств	0,4	2,7
в процентах от общего числа хозяйств, имевших поголовье	5,5	35,3
Поголовье овец и коз , голов	49	1138

поголовье овец и коз, голов:					Хозяйства, не имевшие поголовья
6 - 10	11 - 20	21 - 50	свыше 50	всего	
4,6	8,0	8,6	1,5	25,7	74,3
18,1	31,2	33,5	5,9	100,0	x
3007	9524	20485	9731	43549	x
6,9	21,9	47,0	22,3	100,0	x
9	16	32	87	23	x
94	134	38	1	344	6526
1,4	2,0	0,6	0,0	5,0	95,0
27,3	39,0	11,0	0,3	100,0	x
778	2022	1002	92	4176	x
18,6	48,4	24,0	2,2	100,0	x
8	15	26	92	12	x
41	27	11	1	164	4417
0,9	0,6	0,2	0,0	3,6	96,4
25,0	16,5	6,7	0,6	100,0	x
355	456	363	70	1496	x
23,7	30,5	24,3	4,7	100,0	x
9	17	33	70	9	x
221	179	105	24	893	10699
1,9	1,5	0,9	0,2	7,7	92,3
24,7	20,0	11,8	2,7	100,0	x
1902	2872	3633	2043	11637	x

ГРУППИРОВКИ ОБЪЕКТОВ ПЕРЕПИСИ ПО ПОГОЛОВЬЮ  
СЕЛЬСКОХОЗЯЙСТВЕННЫХ ЖИВОТНЫХ

	Хозяйства, имевшие	
	1	2 - 5
в процентах от общего поголовья	0,4	9,8
в среднем на одно хозяйство, голов	1	4
Черекский		
Число хозяйств, единиц	-	162
в процентах от общего числа хозяйств	-	2,8
в процентах от общего числа хозяйств, имевших поголовье	-	12,7
Поголовье овец и коз , голов	-	661
в процентах от общего поголовья	-	2,1
в среднем на одно хозяйство, голов	-	4
Терский		
Число хозяйств, единиц	1	170
в процентах от общего числа хозяйств	0,0	2,4
в процентах от общего числа хозяйств, имевших поголовье	0,1	15,6
Поголовье овец и коз , голов	1	725
в процентах от общего поголовья	0,0	3,8
в среднем на одно хозяйство, голов	1	4
Урванский		
Число хозяйств, единиц	1	47
в процентах от общего числа хозяйств	0,0	0,4
в процентах от общего числа хозяйств, имевших поголовье	0,7	31,5
Поголовье овец и коз , голов	1	189
в процентах от общего поголовья	0,0	7,8
в среднем на одно хозяйство, голов	1	4



ПОГОЛОВЬЕ ОВЕЦ И КОЗ, ГОЛОВ:					Хозяйства, не имевшие поголовья
6 - 10	11 - 20	21 - 50	свыше 50	всего	
16,3	24,7	31,2	17,6	100,0	x
9	16	35	85	13	x
310	373	322	112	1279	4493
5,4	6,5	5,6	1,9	22,2	77,8
24,2	29,2	25,2	8,8	100,0	x
2674	5858	10637	11574	31404	x
8,5	18,7	33,9	36,9	100,0	x
9	16	33	103	25	x
388	307	184	43	1093	6074
5,4	4,3	2,6	0,6	15,3	84,7
35,5	28,1	16,8	3,9	100,0	x
3329	4803	6199	4146	19203	x
17,3	25,0	32,3	21,6	100,0	x
9	16	34	96	18	x
45	31	17	8	149	10712
0,4	0,3	0,2	0,1	1,4	98,6
30,2	20,8	11,4	5,4	100,0	x
369	508	644	702	2413	x
15,3	21,1	26,7	29,1	100,0	x
8	16	38	88	16	x

ГРУППИРОВКИ ОБЪЕКТОВ ПЕРЕПИСИ ПО ПОГОЛОВЬЮ  
СЕЛЬСКОХОЗЯЙСТВЕННЫХ ЖИВОТНЫХ

	Хозяйства, имевшие	
	1	2 - 5
<b>Чегемский</b>		
Число хозяйств, единиц	7	172
в процентах от общего числа хозяйств	0,1	1,3
в процентах от общего числа хозяйств, имевших поголовье	0,7	16,2
Поголовье овец и коз , голов	7	642
в процентах от общего поголовья	0,0	2,4
в среднем на одно хозяйство, голов	1	4
<b>Эльбрусский</b>		
Число хозяйств, единиц	-	75
в процентах от общего числа хозяйств	-	3,4
в процентах от общего числа хозяйств, имевших поголовье	-	9,7
Поголовье овец и коз , голов	-	316
в процентах от общего поголовья	-	0,8
в среднем на одно хозяйство, голов	-	4
<b>Городские округа</b>		
Число хозяйств, единиц	1	2
в процентах от общего числа хозяйств	0,2	0,4
в процентах от общего числа хозяйств, имевших поголовье	25,0	50,0
Поголовье овец и коз , голов	1	8
в процентах от общего поголовья	5,3	42,1
в среднем на одно хозяйство, голов	1	4
<b>Нальчик</b>		
Число хозяйств, единиц	1	2
в процентах от общего числа хозяйств	0,2	0,4

ПОГОЛОВЬЕ ОВЕЦ И КОЗ, ГОЛОВ:					Хозяйства, не имевшие поголовья
6 - 10	11 - 20	21 - 50	свыше 50	всего	
246	334	226	80	1065	12467
1,8	2,5	1,7	0,6	7,9	92,1
23,1	31,4	21,2	7,5	100,0	x
2175	5140	7196	12050	27210	x
8,0	18,9	26,4	44,3	100,0	x
9	15	32	151	26	x
188	163	119	232	777	1434
8,5	7,4	5,4	10,5	35,1	64,9
24,2	21,0	15,3	29,9	100,0	x
1704	2549	4028	32423	41020	x
4,2	6,2	9,8	79,0	100,0	x
9	16	34	140	53	x
1	-	-	-	4	505
0,2	-	-	-	0,8	99,2
25,0	-	-	-	100,0	x
10	-	-	-	19	x
52,6	-	-	-	100,0	x
10	-	-	-	5	x
1	-	-	-	4	505
0,2	-	-	-	0,8	99,2

ГРУППИРОВКИ ОБЪЕКТОВ ПЕРЕПИСИ ПО ПОГОЛОВЬЮ  
СЕЛЬСКОХОЗЯЙСТВЕННЫХ ЖИВОТНЫХ

	Хозяйства, имевшие	
	1	2 - 5
в процентах от общего числа хозяйств, имевших поголовье	25,0	50,0
Поголовье овец и коз , голов	1	8
в процентах от общего поголовья	5,3	42,1
в среднем на одно хозяйство, голов	1	4
Баксан		
Число хозяйств, единиц	-	-
в процентах от общего числа хозяйств	-	-
в процентах от общего числа хозяйств, имевших поголовье	-	-
Поголовье овец и коз , голов	-	-
в процентах от общего поголовья	-	-
в среднем на одно хозяйство, голов	-	-
Прохладный		
Число хозяйств, единиц	-	-
в процентах от общего числа хозяйств	-	-
в процентах от общего числа хозяйств, имевших поголовье	-	-
Поголовье овец и коз , голов	-	-
в процентах от общего поголовья	-	-
в среднем на одно хозяйство, голов	-	-

поголовье овец и коз, голов:					Хозяйства, не имевшие поголовья
6 - 10	11 - 20	21 - 50	свыше 50	всего	
25,0	-	-	-	100,0	x
10	-	-	-	19	x
52,6	-	-	-	100,0	x
10	-	-	-	5	x
-	-	-	-	-	-
-	-	-	-	-	-
-	-	-	-	100,0	x
-	-	-	-	-	x
-	-	-	-	100,0	x
-	-	-	-	-	x
-	-	-	-	-	-
-	-	-	-	-	-
-	-	-	-	100,0	x
-	-	-	-	-	x
-	-	-	-	100,0	x
-	-	-	-	-	x

**141. ГРУППИРОВКА ЛИЧНЫХ ПОДСОБНЫХ**

(на 1 июля 2016 г.)

	Хозяйства, имевшие	
	до 10	11-20
<b>Кабардино-Балкарская Республика</b>		
Число хозяйств, единиц	<b>3623</b>	<b>7473</b>
в процентах от общего числа хозяйств	<b>4,1</b>	<b>8,5</b>
в процентах от общего числа хозяйств, имевших поголовье	<b>11,9</b>	<b>24,6</b>
Поголовье птицы, голов	<b>30830</b>	<b>123610</b>
в процентах от общего поголовья	<b>2,0</b>	<b>8,1</b>
в среднем на одно хозяйств, голов	<b>9</b>	<b>17</b>
Муниципальные районы		
Число хозяйств, единиц	3598	7417
в процентах от общего числа хозяйств	4,1	8,5
в процентах от общего числа хозяйств, имевших поголовье	11,9	24,6
Поголовье птицы, голов	30618	122672
в процентах от общего поголовья	2,0	8,0
в среднем на одно хозяйств, голов	9	17
Баксанский		
Число хозяйств, единиц	757	1353
в процентах от общего числа хозяйств	4,3	7,6
в процентах от общего числа хозяйств, имевших поголовье	18,6	33,2
Поголовье птицы, голов	6229	21567
в процентах от общего поголовья	3,1	10,8
в среднем на одно хозяйств, голов	8	16
Зольский		
Число хозяйств, единиц	411	754

**ХОЗЯЙСТВ ПО ПОГОЛОВЬЮ ПТИЦЫ**

поголовье птицы, голов:					Хозяйства, не имевшие поголовья
21-30	31-50	51-100	свыше 100	всего	
5775	6769	4823	1856	30319	57928
6,5	7,7	5,5	2,1	34,4	65,6
19,0	22,3	15,9	6,1	100,0	x
152243	278789	344917	598175	1528564	x
10,0	18,2	22,6	39,1	100,0	x
26	41	72	322	50	x
5749	6760	4817	1856	30197	57541
6,6	7,7	5,5	2,1	34,4	65,6
19,0	22,4	16,0	6,1	100,0	x
151554	278409	344516	598175	1525944	x
9,9	18,2	22,6	39,2	100,0	x
26	41	72	322	51	x
787	647	397	139	4080	13619
4,4	3,7	2,2	0,8	23,1	76,9
19,3	15,9	9,7	3,4	100,0	x
20284	25704	27272	99235	200291	x
10,1	12,8	13,6	49,5	100,0	x
26	40	69	714	49	x
657	811	636	492	3761	3692

ГРУППИРОВКИ ОБЪЕКТОВ ПЕРЕПИСИ ПО ПОГОЛОВЬЮ  
СЕЛЬСКОХОЗЯЙСТВЕННЫХ ЖИВОТНЫХ

	Хозяйства, имевшие	
	до 10	11-20
в процентах от общего числа хозяйств	5,5	10,1
в процентах от общего числа хозяйств, имевших поголовье	10,9	20,0
Поголовье птицы, голов	3560	12761
в процентах от общего поголовья	1,3	4,5
в среднем на одно хозяйств, голов	9	17
Лескенский		
Число хозяйств, единиц	101	364
в процентах от общего числа хозяйств	1,5	5,3
в процентах от общего числа хозяйств, имевших поголовье	3,6	13,1
Поголовье птицы, голов	865	6042
в процентах от общего поголовья	0,5	3,6
в среднем на одно хозяйств, голов	9	17
Майский		
Число хозяйств, единиц	427	747
в процентах от общего числа хозяйств	9,3	16,3
в процентах от общего числа хозяйств, имевших поголовье	20,3	35,6
Поголовье птицы, голов	3972	12601
в процентах от общего поголовья	6,8	21,6
в среднем на одно хозяйств, голов	9	17
Прохладненский		
Число хозяйств, единиц	782	1123
в процентах от общего числа хозяйств	6,7	9,7
в процентах от общего числа хозяйств, имевших поголовье	20,2	29,0
Поголовье птицы, голов	6460	18404



ПОГОЛОВЬЕ ПТИЦЫ, ГОЛОВ:					Хозяйства, не имевшие поголовья
21-30	31-50	51-100	свыше 100	всего	
8,8	10,9	8,5	6,6	50,5	49,5
17,5	21,6	16,9	13,1	100,0	x
17633	34842	48238	164785	281819	x
6,3	12,4	17,1	58,5	100,0	x
27	43	76	335	75	x
453	792	786	289	2785	4085
6,6	11,5	11,4	4,2	40,5	59,5
16,3	28,4	28,2	10,4	100,0	x
11684	33026	56357	58807	166781	x
7,0	19,8	33,8	35,3	100,0	x
26	42	72	203	60	x
369	384	151	22	2100	2481
8,1	8,4	3,3	0,5	45,8	54,2
17,6	18,3	7,2	1,0	100,0	x
9903	15423	10302	6103	58304	x
17,0	26,5	17,7	10,5	100,0	x
27	40	68	277	28	x
777	725	351	121	3879	7713
6,7	6,3	3,0	1,0	33,5	66,5
20,0	18,7	9,0	3,1	100,0	x
20663	29287	24866	44893	144573	x

	Хозяйства, имевшие	
	до 10	11-20
в процентах от общего поголовья	4,5	12,7
в среднем на одно хозяйств, голов	8	16
Черекский		
Число хозяйств, единиц	254	451
в процентах от общего числа хозяйств	4,4	7,8
в процентах от общего числа хозяйств, имевших поголовье	14,1	25,0
Поголовье птицы, голов	2132	7561
в процентах от общего поголовья	2,7	9,7
в среднем на одно хозяйств, голов	8	17
Терский		
Число хозяйств, единиц	265	714
в процентах от общего числа хозяйств	3,7	10,0
в процентах от общего числа хозяйств, имевших поголовье	5,9	16,0
Поголовье птицы, голов	2373	12734
в процентах от общего поголовья	1,0	5,6
в среднем на одно хозяйств, голов	9	18
Урванский		
Число хозяйств, единиц	205	824
в процентах от общего числа хозяйств	1,9	7,6
в процентах от общего числа хозяйств, имевших поголовье	5,7	22,7
Поголовье птицы, голов	1752	13718
в процентах от общего поголовья	1,0	8,0
в среднем на одно хозяйств, голов	9	17

поголовье птицы, голов:					Хозяйства, не имевшие поголовья
21-30	31-50	51-100	свыше 100	всего	
14,3	20,3	17,2	31,1	100,0	x
27	40	71	371	37	x
366	340	211	183	1805	3967
6,3	5,9	3,7	3,2	31,3	68,7
20,3	18,8	11,7	10,1	100,0	x
9910	14176	14905	29243	77927	x
12,7	18,2	19,1	37,5	100,0	x
27	42	71	160	43	x
662	1281	1223	317	4462	2705
9,2	17,9	17,1	4,4	62,3	37,7
14,8	28,7	27,4	7,1	100,0	x
17993	54121	88523	50841	226585	x
7,9	23,9	39,1	22,4	100,0	x
27	42	72	160	51	x
785	991	679	143	3627	7234
7,2	9,1	6,3	1,3	33,4	66,6
21,6	27,3	18,7	3,9	100,0	x
20485	40819	48444	46661	171879	x
11,9	23,7	28,2	27,1	100,0	x
26	41	71	326	47	x

	Хозяйства, имевшие	
	до 10	11-20
<b>Чегемский</b>		
Число хозяйств, единиц	343	961
в процентах от общего числа хозяйств	2,5	7,1
в процентах от общего числа хозяйств, имевших поголовье	10,1	28,3
Поголовье птицы, голов	2817	15238
в процентах от общего поголовья	1,5	8,3
в среднем на одно хозяйств, голов	8	16
<b>Эльбрусский</b>		
Число хозяйств, единиц	53	126
в процентах от общего числа хозяйств	2,4	5,7
в процентах от общего числа хозяйств, имевших поголовье	17,6	41,9
Поголовье птицы, голов	458	2046
в процентах от общего поголовья	3,5	15,5
в среднем на одно хозяйств, голов	9	16
<b>Городские округа</b>		
Число хозяйств, единиц	25	56
в процентах от общего числа хозяйств	4,9	11,0
в процентах от общего числа хозяйств, имевших поголовье	20,5	45,9
Поголовье птицы, голов	212	938
в процентах от общего поголовья	8,1	35,8
в среднем на одно хозяйств, голов	8	17
<b>Нальчик</b>		
Число хозяйств, единиц	25	56
в процентах от общего числа хозяйств	4,9	11,0

ПОГОЛОВЬЕ ПТИЦЫ, ГОЛОВ:					Хозяйства, не имевшие поголовья
21-30	31-50	51-100	свыше 100	всего	
862	772	348	111	3397	10135
6,4	5,7	2,6	0,8	25,1	74,9
25,4	22,7	10,2	3,3	100,0	x
22207	30291	22945	91065	184563	x
12,0	16,4	12,4	49,3	100,0	x
26	39	66	820	54	x
31	17	35	39	301	1910
1,4	0,8	1,6	1,8	13,6	86,4
10,3	5,6	11,6	13,0	100,0	x
792	720	2664	6542	13222	x
6,0	5,4	20,1	49,5	100,0	x
26	42	76	168	44	x
26	9	6	-	122	387
5,1	1,8	1,2	-	24,0	76,0
21,3	7,4	4,9	-	100,0	x
689	380	401	-	2620	x
26,3	14,5	15,3	-	100,0	x
27	42	67	-	21	x
26	9	6	-	122	387
5,1	1,8	1,2	-	24,0	76,0

	Хозяйства, имевшие	
	до 10	11-20
в процентах от общего числа хозяйств, имевших поголовье	20,5	45,9
Поголовье птицы, голов	212	938
в процентах от общего поголовья	8,1	35,8
в среднем на одно хозяйств, голов	8	17
Баксан		
Число хозяйств, единиц	-	-
в процентах от общего числа хозяйств	-	-
в процентах от общего числа хозяйств, имевших поголовье	-	-
Поголовье птицы, голов	-	-
в процентах от общего поголовья	-	-
в среднем на одно хозяйств, голов	-	-
Прохладный		
Число хозяйств, единиц	-	-
в процентах от общего числа хозяйств	-	-
в процентах от общего числа хозяйств, имевших поголовье	-	-
Поголовье птицы, голов	-	-
в процентах от общего поголовья	-	-
в среднем на одно хозяйств, голов	-	-

ПОГОЛОВЬЕ ПТИЦЫ, ГОЛОВ:					Хозяйства, не имевшие поголовья
21-30	31-50	51-100	свыше 100	всего	
21,3	7,4	4,9	-	100,0	x
689	380	401	-	2620	x
26,3	14,5	15,3	-	100,0	x
27	42	67	-	21	x
-	-	-	-	-	-
-	-	-	-	-	-
-	-	-	-	100,0	x
-	-	-	-	-	x
-	-	-	-	100,0	x
-	-	-	-	-	x
-	-	-	-	-	-
-	-	-	-	-	-
-	-	-	-	100,0	x
-	-	-	-	-	x
-	-	-	-	100,0	x
-	-	-	-	-	x

## МЕТОДОЛОГИЧЕСКИЕ ПОЯСНЕНИЯ

К **сельскохозяйственным организациям** отнесены хозяйственные товарищества, общества и партнерства (в том числе публичные и непубличные акционерные общества), производственные кооперативы, родовые общины, унитарные предприятия, подсобные сельскохозяйственные предприятия несельскохозяйственных организаций.

**Крестьянское (фермерское) хозяйство** – объединение граждан, связанных родством и (или) свойством, имеющих в общей собственности имущество и совместно осуществляющих производственную и иную хозяйственную деятельность (производство, переработку, хранение, транспортировку и реализацию сельскохозяйственной продукции), основанную на их личном участии (статья 1 Федерального закона от 11 июня 2003 г. № 74-ФЗ «О крестьянском (фермерском) хозяйстве»).

**Индивидуальный предприниматель** – гражданин (физическое лицо), занимающийся предпринимательской деятельностью без образования юридического лица с момента его государственной регистрации в соответствии со статьей 23 Гражданского кодекса Российской Федерации и заявивший в Свидетельстве о государственной регистрации виды деятельности, отнесенные согласно Общероссийскому классификатору видов экономической деятельности (ОКВЭД) к сельскому хозяйству.

**Личное подсобное хозяйство** – форма непредпринимательской деятельности по производству и переработке сельскохозяйственной продукции, осуществляемой личным трудом гражданина и членов его семьи в целях удовлетворения личных потребностей на земельном участке, предоставленном или приобретенном для ведения личного подсобного хозяйства. Землепользование хозяйств может состоять из приусадебных и полевых участков (статьи 2, 4 Федерального закона от 7 июля 2003 г. № 112-ФЗ «О личном подсобном хозяйстве»).

**Поголовье сельскохозяйственных животных** включает поголовье всех возрастных групп соответствующего вида скота и птицы на 1 июля 2016 года, а на отдаленных и труднодоступных территориях, в которых перепись проходила с 15 сентября по 15 ноября, на 1 сентября 2016 года.

Поголовье сельскохозяйственных животных приведено с учетом поголовья, находящегося на территории других муниципальных образований на дату проведения переписи.

Данные в группировках по поголовью основных видов сельскохозяйственных животных и птицы (**табл. 133-147**) приведены по сельскохозяйственным организациям, крестьянским (фермерским) хозяйствам и индивидуальным предпринимателям, личным подсобным хозяйствам, осуществлявшим сельскохозяйственную деятельность в 2016 году.

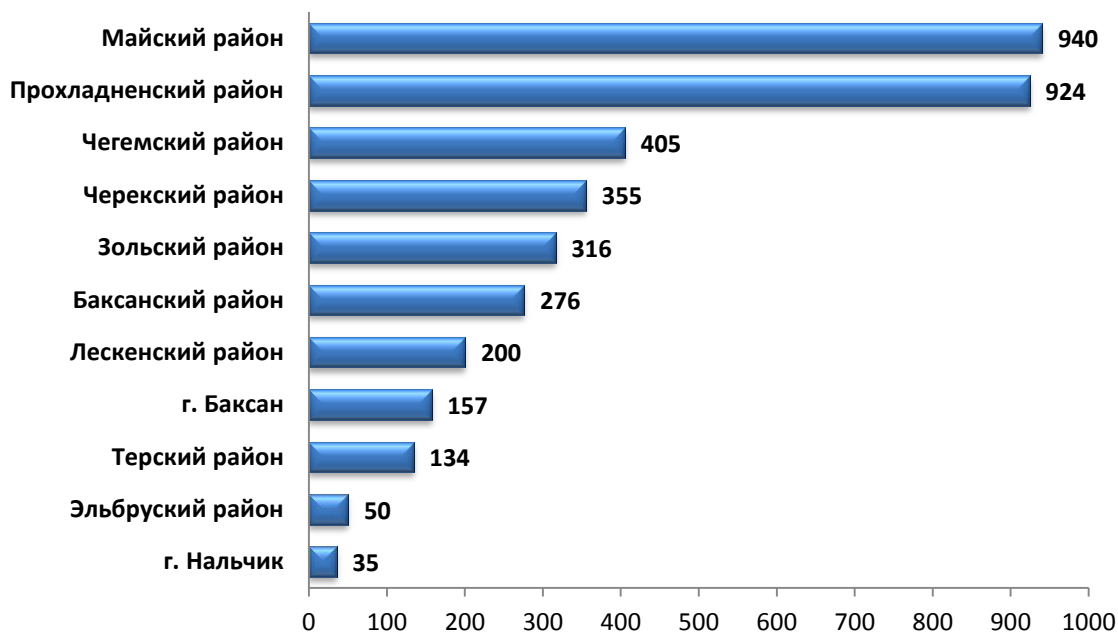




## ДИАГРАММЫ

## 1. ПОГОЛОВЬЕ КРУПНОГО РОГАТОГО СКОТА В СРЕДНЕМ НА ОДНУ СЕЛЬСКОХОЗЯЙСТВЕННУЮ ОРГАНИЗАЦИЮ<sup>1)</sup>

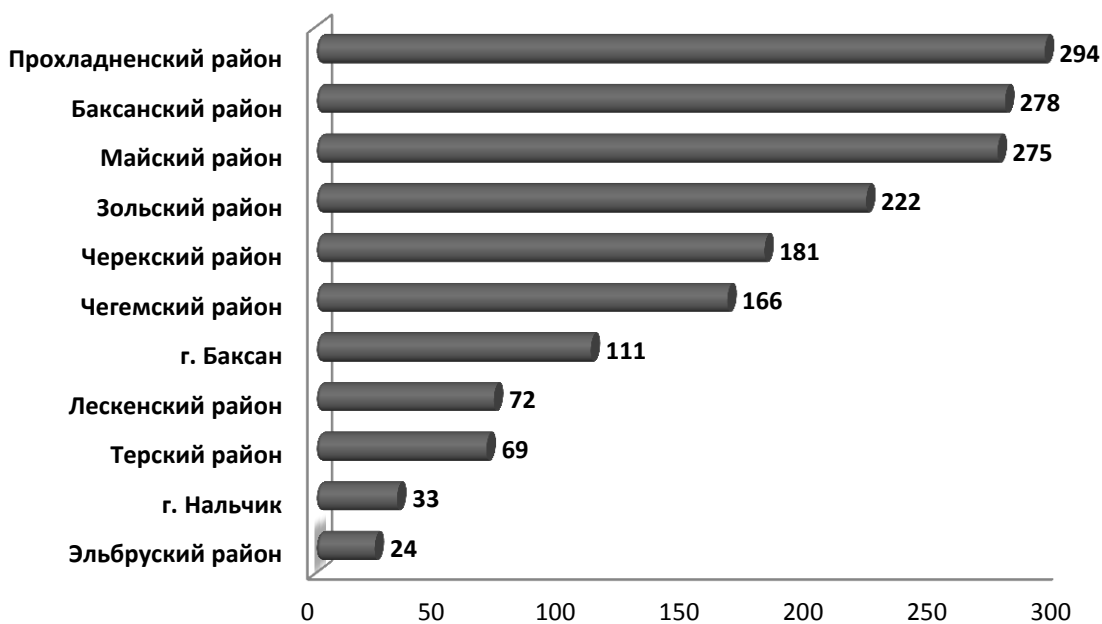
(на 1 июля 2016 г.; голов)



<sup>1)</sup> В расчете на сельскохозяйственную организацию, имевшую поголовье крупного рогатого скота без учета поголовья, находящегося на территории других муниципальных образований.

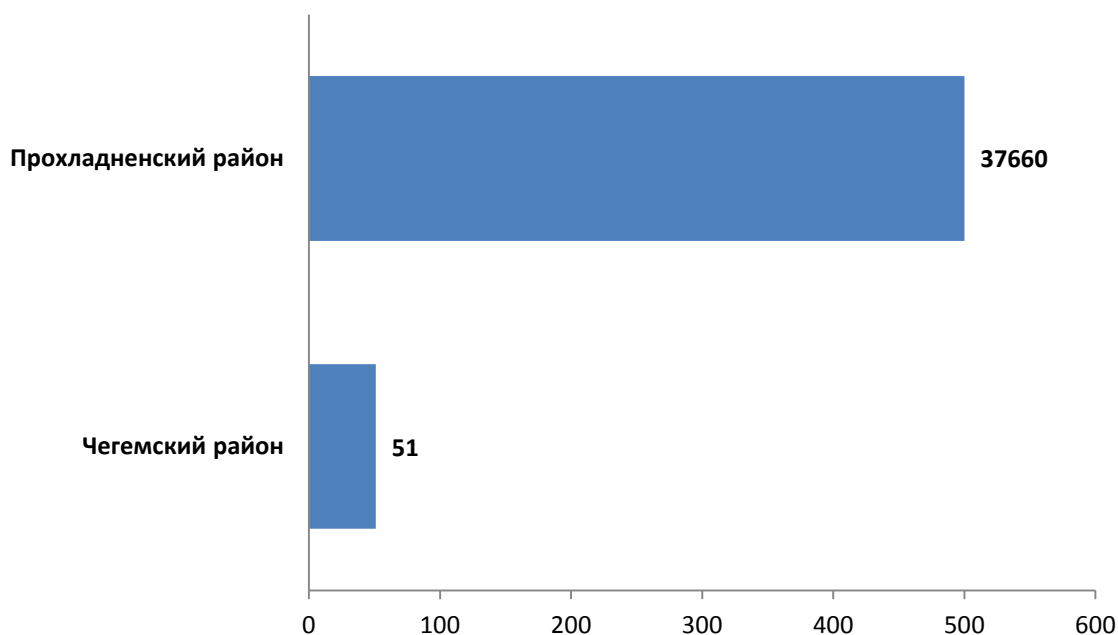
## 2. ПОГОЛОВЬЕ КОРОВ В СРЕДНЕМ НА ОДНУ СЕЛЬСКОХОЗЯЙСТВЕННУЮ ОРГАНИЗАЦИЮ<sup>1)</sup>

(на 1 июля 2016 г.; голов)



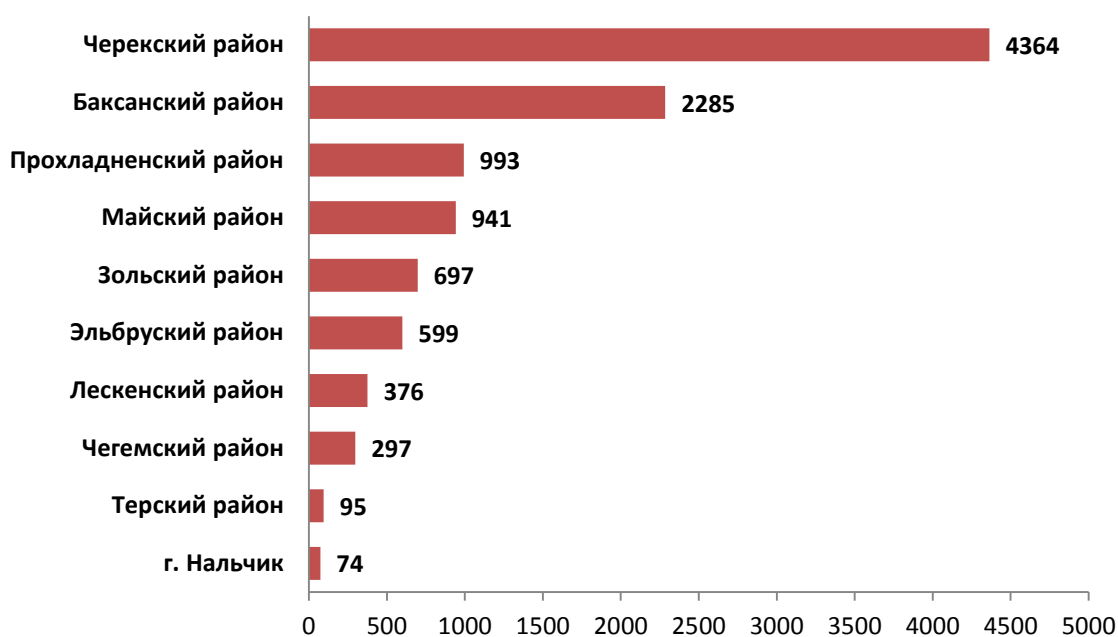
<sup>1)</sup> В расчете на сельскохозяйственную организацию, имевшую поголовье коров без учета поголовья, находящегося на территории других муниципальных образований.

**3. ПОГОЛОВЬЕ СВИНЕЙ В СРЕДНЕМ  
НА ОДНУ СЕЛЬСКОХОЗЯЙСТВЕННУЮ ОРГАНИЗАЦИЮ<sup>1)</sup>**  
(на 1 июля 2016 г.; голов)



<sup>1)</sup> В расчете на сельскохозяйственную организацию, имевшую поголовье свиней.

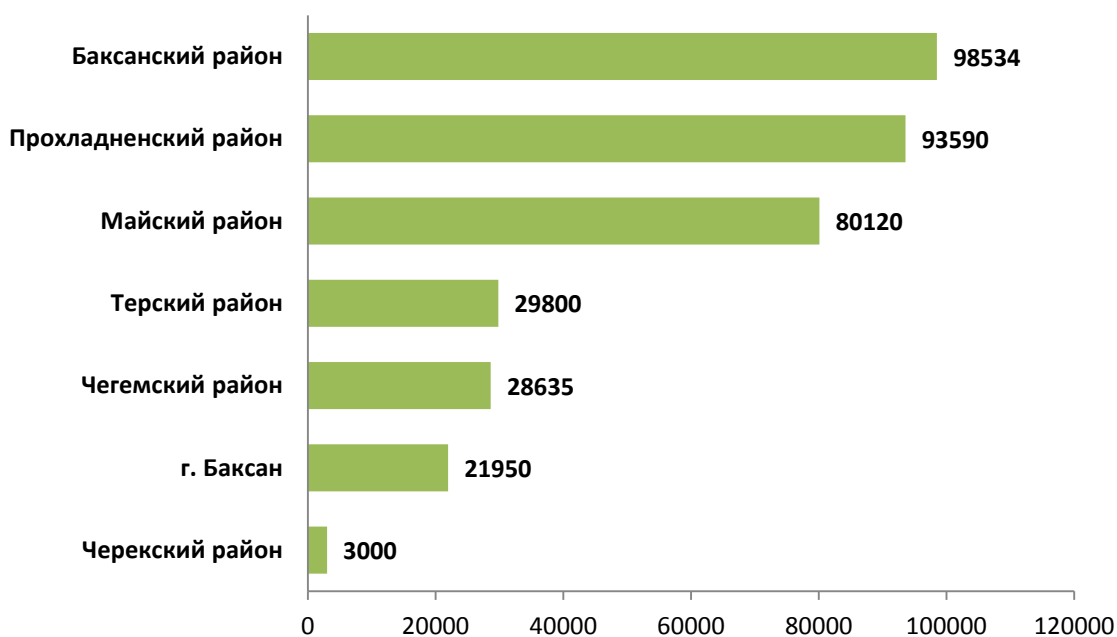
**4. ПОГОЛОВЬЕ ОВЕЦ И КОЗ В СРЕДНЕМ  
НА ОДНУ СЕЛЬСКОХОЗЯЙСТВЕННУЮ ОРГАНИЗАЦИЮ<sup>1)</sup>**  
(на 1 июля 2016 г.; голов)



<sup>1)</sup> В расчете на сельскохозяйственную организацию, имевшую поголовье овец и коз без учета поголовья, находящегося на территории других муниципальных образований.

## 5. ПОГОЛОВЬЕ ПТИЦЫ В СРЕДНЕМ НА ОДНУ СЕЛЬСКОХОЗЯЙСТВЕННУЮ ОРГАНИЗАЦИЮ<sup>1)</sup>

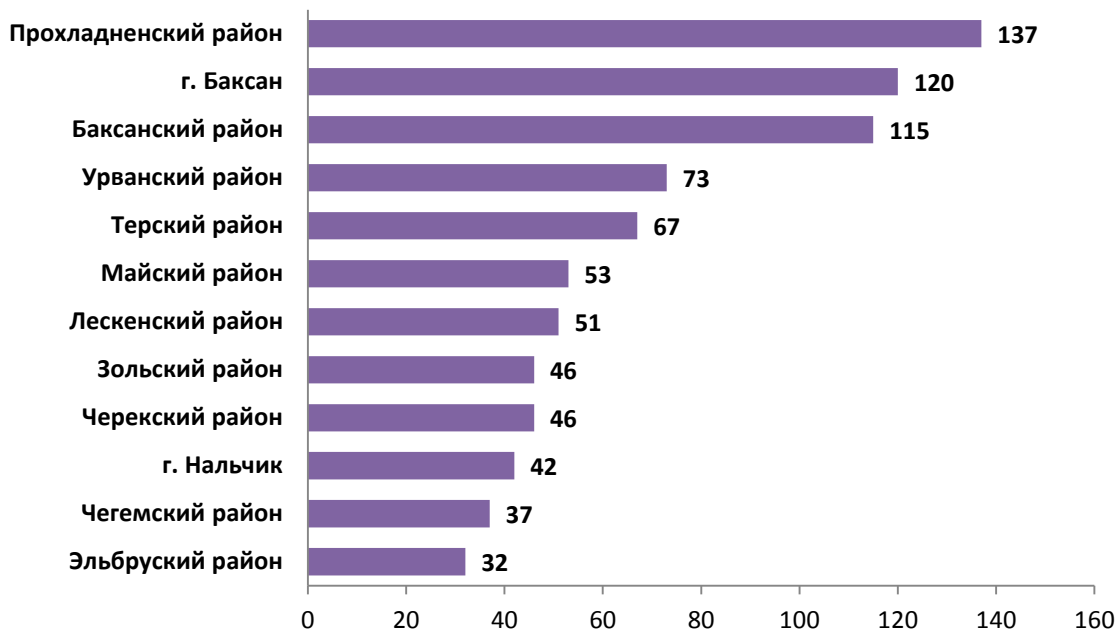
(на 1 июля 2016 г.; голов)



1) В расчете на сельскохозяйственную организацию, имевшую поголовье птицы.

## 6. ПОГОЛОВЬЕ КРУПНОГО РОГАТОГО СКОТА В СРЕДНЕМ НА ОДНО КРЕСТЬЯНСКОЕ (ФЕРМЕРСКОЕ) ХОЗЯЙСТВО И ИНДИВИДУАЛЬНОГО ПРЕДПРИНИМАТЕЛЯ<sup>1)</sup>

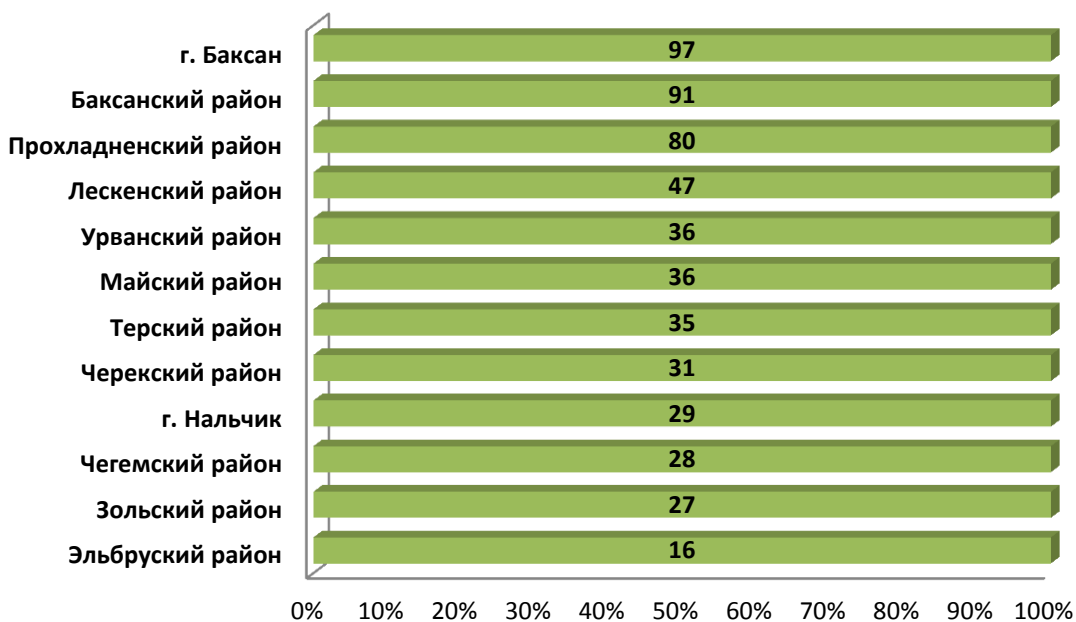
(на 1 июля 2016 г.; голов)



<sup>1)</sup> В расчете на крестьянское (фермерское) хозяйство и индивидуального предпринимателя, имевших поголовье крупного рогатого скота без учета поголовья, находящегося на территории других муниципальных образований.

## 7. ПОГОЛОВЬЕ КОРОВ В СРЕДНЕМ НА ОДНО КРЕСТЬЯНСКОЕ (ФЕРМЕРСКОЕ) ХОЗЯЙСТВО И ИНДИВИДУАЛЬНОГО ПРЕДПРИНИМАТЕЛЯ<sup>1)</sup>

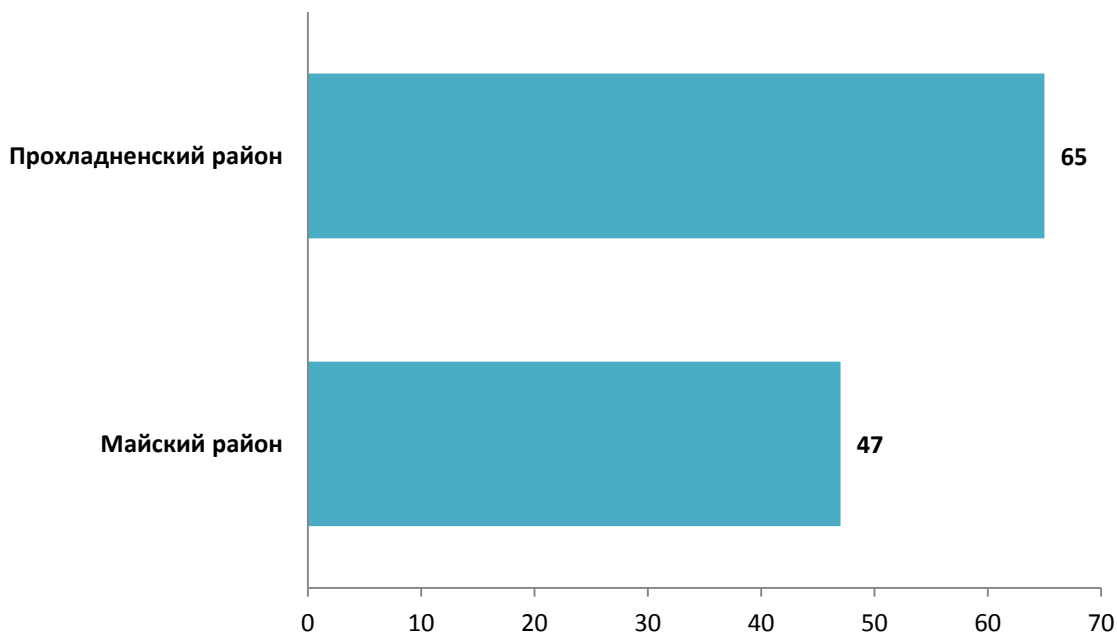
(на 1 июля 2016 г.; голов)



<sup>1)</sup> В расчете на крестьянское (фермерское) хозяйство и индивидуального предпринимателя, имевших поголовье коров без учета поголовья, находящегося на территории других муниципальных образований.

## 8. ПОГОЛОВЬЕ СВИНЕЙ В СРЕДНЕМ НА ОДНО КРЕСТЬЯНСКОЕ (ФЕРМЕРСКОЕ) ХОЗЯЙСТВО И ИНДИВИДУАЛЬНОГО ПРЕДПРИНИМАТЕЛЯ<sup>1)</sup>

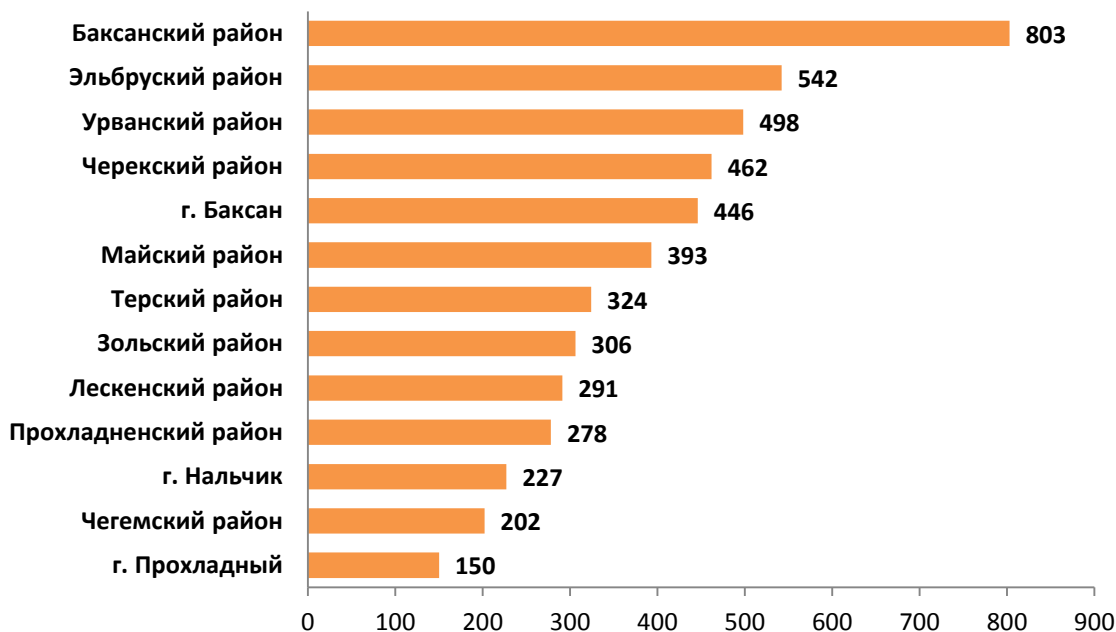
(на 1 июля 2016 г.; голов)



<sup>1)</sup> В расчете на крестьянское (фермерское) хозяйство и индивидуального предпринимателя, имевших поголовье свиней без учета поголовья, находящегося на территории других муниципальных образований.

### 9. ПОГОЛОВЬЕ ОВЕЦ И КОЗ В СРЕДНЕМ НА ОДНО КРЕСТЬЯНСКОЕ (ФЕРМЕРСКОЕ) ХОЗЯЙСТВО И ИНДИВИДУАЛЬНОГО ПРЕДПРИНИМАТЕЛЯ<sup>1)</sup>

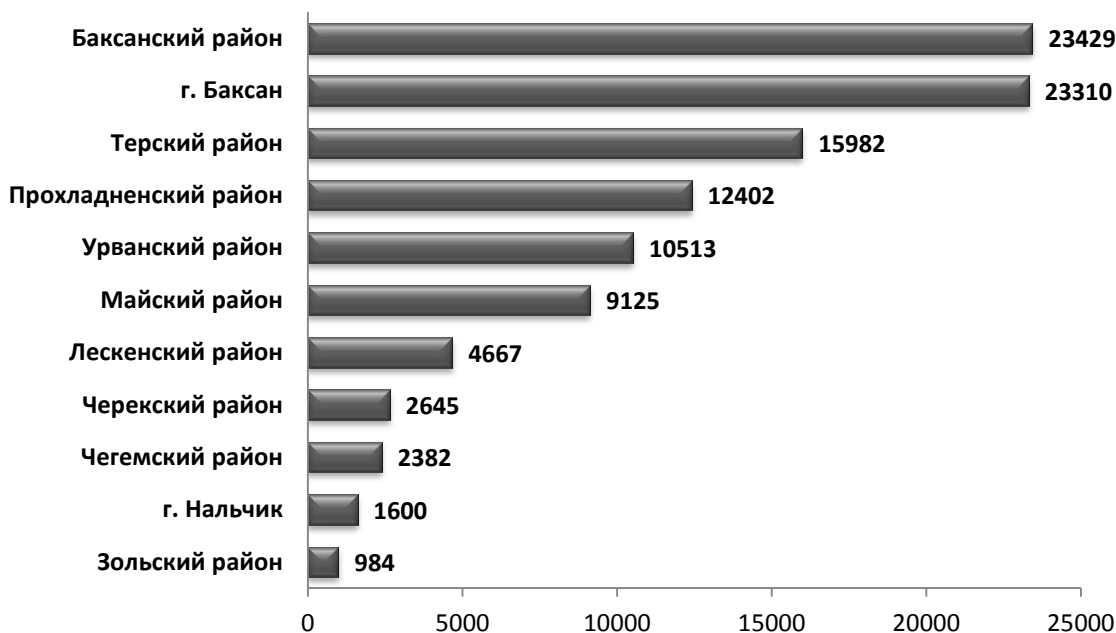
(на 1 июля 2016 г.; голов)



<sup>1)</sup> В расчете на крестьянское (фермерское) хозяйство и индивидуального предпринимателя, имевших поголовье овец и коз без учета поголовья, находящегося на территории других муниципальных образований.

### 10. ПОГОЛОВЬЕ ПТИЦЫ В СРЕДНЕМ НА ОДНО КРЕСТЬЯНСКОЕ (ФЕРМЕРСКОЕ) ХОЗЯЙСТВО И ИНДИВИДУАЛЬНОГО ПРЕДПРИНИМАТЕЛЯ<sup>1)</sup>

(на 1 июля 2016 г.; голов)



<sup>1)</sup> В расчете на крестьянское (фермерское) хозяйство и индивидуального предпринимателя, имевших поголовье птицы без учета поголовья, находящегося на территории других муниципальных образований.